

COMUNE DI CAMPOGALLIANO

PROVINCIA DI MODENA

P.ZZA VITTORIO EMANUELE II, 1 - 41011 - MO

CAMPOGALLIANO

C.F.: 00308030360

P. I.V.A.: 00308030360



BILANCIO DI PREVISIONE PER L'ESERCIZIO 2011



COMUNE DI CAMPOGALLIANO

PROVINCIA DI MODENA

P.ZZA VITTORIO EMANUELE II, 1 - 41011 - MO

CAMPOGALLIANO

C.F.: 00308030360

P. I.V.A.: 00308030360



BILANCIO DI PREVISIONE PER L'ESERCIZIO 2011



PARTE ENTRATA

BILANCIO DI PREVISIONE - PARTE ENTRATA ANNO 2011

RISORSA		Accertamenti ultimo esercizio chiuso	Previsioni Definitive anno in corso	PREV. DI COMPETENZA			Note
Codice e Num.	Denominazione			VARIAZIONI		SOMME RISULTANTI	
				Aumento	Diminuzione		
0000000 .0 1 0	AVANZO DI AMMINISTRAZIONE	0,00	0,00	0,00	0,00	0,00	
0000000 .0 1 1	AVANZO DI AMMINISTRAZIONE : VINCOLATO	0,00	0,00	0,00	0,00	0,00	
0000000 .0 1 2	AVANZO DI AMMINISTRAZIONE : FINANZIAMENTO INVESTIMENTI.	0,00	469.265,03	0,00	469.265,03	0,00	
0000000 .0 1 3	AVANZO DI AMMINISTRAZIONE : FONDO AMMORTAMENTO	0,00	0,00	0,00	0,00	0,00	
0000000 .0 1 4	AVANZO DI AMMINISTRAZIONE DA DESTINARE A SPESE CORRENTI.	0,00	0,00	0,00	0,00	0,00	
TOTALE		0,00	469.265,03	0,00	469.265,03	0,00	
TITOLO 1: ENTRATE TRIBUTARIE							
CATEGORIA 1: Imposte							
1010098 59	CREDITO D'IMPOSTA - DIVIDENDI AIMAG.	0,00	0,00	0,00	0,00	0,00	
1010099 59	I.R.A.P. A CREDITO	9.357,00	1.000,00	0,00	0,00	1.000,00	
1010100 59	I.V.A A CREDITO.	4.956,22	1.000,00	0,00	0,00	1.000,00	
1010102 41	Imposta Comunale Immobili	2.945.850,34	3.040.000,00	0,00	148.963,75	2.891.036,25	
1010104 59	Imposta comunale sulla pubblicità	126.200,94	131.000,00	5.000,00	0,00	136.000,00	
1010105 44	Imposta comunale addizionale consumo energia elettrica	116.040,14	115.000,00	5.000,00	0,00	120.000,00	
1010107 59	Altre entrate tributarie.	0,00	0,00	0,00	0,00	0,00	
1010108 43	COMPARTICIPAZIONE IRPEF	67.145,70	56.145,70	12.547,03	0,00	68.692,73	
1010109 42	ADDIZIONALE I.R.P.E.F.	480.000,00	460.000,00	5.000,00	0,00	465.000,00	
TOTALE CATEGORIA 1		3.749.550,34	3.804.145,70	27.547,03	148.963,75	3.682.728,98	

BILANCIO DI PREVISIONE - PARTE ENTRATA ANNO 2011

RISORSA		Accertamenti ultimo esercizio chiuso	Previsioni Definitive anno in corso	PREV. DI COMPETENZA			Note
Codice e Num.	Denominazione			VARIAZIONI		SOMME RISULTANTI	
				Aumento	Diminuzione		
CATEGORIA 2:Tasse							
1020112 61	Tassa di smaltimento dei Rifiuti Solidi Urbani	29.175,41	0,00	0,00	0,00	0,00	
1020113 69	Tassa di ammissione ai concorsi per posti di ruolo	11,61	100,00	0,00	0,00	100,00	
<input type="checkbox"/>	TOTALE CATEGORIA 2	29.187,02	100,00	0,00	0,00	100,00	
TITOLO 1							
TOTALE CATEGORIA 1		3.749.550,34	3.804.145,70	27.547,03	148.963,75	3.682.728,98	
TOTALE CATEGORIA 2		29.187,02	100,00	0,00	0,00	100,00	
TOTALE TITOLO 1		3.778.737,36	3.804.245,70	27.547,03	148.963,75	3.682.828,98	

BILANCIO DI PREVISIONE - PARTE ENTRATA ANNO 2011

RISORSA		Accertamenti ultimo esercizio chiuso	Previsioni Definitive anno in corso	PREV. DI COMPETENZA			Note
Codice e Num.	Denominazione			VARIAZIONI		SOMME RISULTANTI	
		Aumento	Diminuzione				
TITOLO 2: ENTRATE DERIVANTI DA CONTRIBUTI E TRASF. CORRENTI DELLO STATO, DELLA REGIONE E DI ALTRI ENTI PUBBLICI ANCHE IN RAPPORTO ALL'ESERCIZIO DI FUNZ. DELEG.							
CATEGORIA 1: Contributi e trasferimenti correnti dallo Stato							
2010206 00	Contributi dello Stato per finalità diverse	1.489.096,46	1.264.863,76	250.000,00	188.150,96	1.326.712,80	
TOTALE CATEGORIA 1		1.489.096,46	1.264.863,76	250.000,00	188.150,96	1.326.712,80	
CATEGORIA 2: Contributi e trasferimenti correnti dalla Regione							
2020220 00	Contributo per attuazione interventi diritti allo studio	0,00	0,00	0,00	0,00	0,00	
2020221 00	Contributo per interventi socio assistenziali (L.R. 2/85 Art.41, lett.B)	30.000,00	49.000,00	0,00	49.000,00	0,00	
2020225 00	Contributo regionale per asilo nido	0,00	0,00	0,00	0,00	0,00	
2020226 00	Fondo regionale per coordinamento pedagogico asilo nido	0,00	0,00	0,00	0,00	0,00	
2020228 00	Contributo regionale per servizio trasporto scolastico	0,00	0,00	0,00	0,00	0,00	
2020234 00	Contributo regionale per finalita' diverse	41.221,05	45.000,00	0,00	45.000,00	0,00	
TOTALE CATEGORIA 2		71.221,05	94.000,00	0,00	94.000,00	0,00	
CATEGORIA 5: Contributi e trasferimenti correnti da altri enti del settore pubblico							
2050250 03	Contributi e trasferimenti dalla Provincia per finalità diverse	0,00	0,00	5.000,00	0,00	5.000,00	
2050251 06	Rimborso dalla U.S.L. per finalita' e attivita' diverse	86.666,66	85.100,00	0,00	85.100,00	0,00	
2050252 15	Contributi e trasferimenti da altri enti del Settore Pubblico	49.215,53	80.000,00	0,00	70.000,00	10.000,00	
2050253 04	Contributi e trasferimenti da Comuni per finalità diverse	32.229,88	27.467,75	0,00	27.467,75	0,00	
TOTALE CATEGORIA 5		168.112,07	192.567,75	5.000,00	182.567,75	15.000,00	
TITOLO 2							
TOTALE CATEGORIA 1		1.489.096,46	1.264.863,76	250.000,00	188.150,96	1.326.712,80	
TOTALE CATEGORIA 2		71.221,05	94.000,00	0,00	94.000,00	0,00	
TOTALE CATEGORIA 5		168.112,07	192.567,75	5.000,00	182.567,75	15.000,00	
TOTALE TITOLO 2		1.728.429,58	1.551.431,51	255.000,00	464.718,71	1.341.712,80	

BILANCIO DI PREVISIONE - PARTE ENTRATA ANNO 2011

RISORSA		Accertamenti ultimo esercizio chiuso	Previsioni Definitive anno in corso	PREV. DI COMPETENZA			Note
Codice e Num.	Denominazione			VARIAZIONI		SOMME RISULTANTI	
		Aumento	Diminuzione				
TITOLO 3: ENTRATE EXTRATRIBUTARIE							
CATEGORIA 1: Proventi dei servizi pubblici							
3010301 00	Diritti di segreteria	20.710,06	25.000,00	0,00	0,00	25.000,00	
3010305 00	Diritti di pesa pubblica	0,00	0,00	0,00	0,00	0,00	
3010310 00	Proventi settore edilizia privata	0,00	500,00	0,00	0,00	500,00	
3010312 00	Sanzioni amministrative e pecuniarie per violazioni a regolamenti com.li ordinanze e altre norme	11.571,70	0,00	0,00	0,00	0,00	
3010314 00	Proventi dei servizi cimiteriali	209.656,08	214.400,00	2.000,00	20.000,00	196.400,00	
3010316 00	Proventi servizio refezione scolastica - scuola dell'obbligo	2.601,81	0,00	0,00	0,00	- 0,00	
3010318 00	Proventi servizio pre-scuola	85,84	0,00	0,00	0,00	0,00	
3010322 00	Proventi servizio asili nido	0,00	0,00	0,00	0,00	0,00	
3010324 00	Proventi scuola materna	2.953,58	0,00	0,00	0,00	0,00	
3010330 00	Proventi per attivita' extrascolastiche	0,00	0,00	0,00	0,00	0,00	
3010336 00	Proventi servizio trasporto scolastico	1.333,37	0,00	0,00	0,00	0,00	
3010339 00	Proventi manifestazioni diverse nel settore sportivo e ricreativo.	400,00	2.000,00	0,00	1.000,00	1.000,00	
3010340 00	Proventi servizi a carattere produttivo	265.423,27	239.594,17	42.280,83	0,00	281.875,00	
3010341 00	Proventi gestione R.S.U.	50.000,00	50.000,00	0,00	23.000,00	27.000,00	
3010346 00	Proventi centro culturale e mostra bilance	6.539,09	9.000,00	0,00	0,00	9.000,00	

BILANCIO DI PREVISIONE - PARTE ENTRATA ANNO 2011

RISORSA		Accertamenti ultimo esercizio chiuso	Previsioni Definitive anno in corso	PREV. DI COMPETENZA			Note
Codice e Num.	Denominazione			VARIAZIONI		SOMME RISULTANTI	
				Aumento	Diminuzione		
3010347 00	Proventi parcheggio DOGANA.	0,00	0,00	0,00	0,00	0,00	
<input type="checkbox"/> TOTALE CATEGORIA 1		571.274,80	540.494,17	44.280,83	44.000,00	540.775,00	
CATEGORIA 2: Proventi dei beni dell'ente							
3020306 22	COSAP.	17.008,88	17.000,00	0,00	0,00	17.000,00	
3020352 21	Canoni di locazione immobili	115.404,97	115.500,00	35.596,22	0,00	151.096,22	
3020355 29	Canoni e proventi patrimoniali diversi	12.000,00	12.000,00	0,00	0,00	12.000,00	
3020356 29	Canoni e proventi da AIMAG	233.319,00	292.000,00	0,00	58.681,00	233.319,00	
<input type="checkbox"/> TOTALE CATEGORIA 2		377.732,85	436.500,00	35.596,22	58.681,00	413.415,22	
CATEGORIA 3: Interessi su anticipazioni e crediti							
3030357 01	Interessi attivi su anticipazioni e crediti da Cassa DD.PP.	1.980,82	0,00	0,00	0,00	0,00	
3030358 15	Interessi attivi sui depositi presso la Tesoreria prov.le dello Stato	3.177,95	0,00	0,00	0,00	0,00	
3030359 15	Interessi attivi su C/C/Postali	320,00	320,00	0,00	0,00	320,00	
3030360 19	Interessi attivi diversi	10.819,16	0,00	0,00	0,00	0,00	
3030362 19	Interessi attivi su giacenze di cassa.	7.952,81	20.000,00	0,00	10.000,00	10.000,00	
3030363 15	interessi attivi derivanti da gestione B.O.C.	0,00	0,00	0,00	0,00	0,00	
<input type="checkbox"/> TOTALE CATEGORIA 3		24.250,74	20.320,00	0,00	10.000,00	10.320,00	
CATEGORIA 4: Utili netti delle aziende speciali e partecipate, dividendi di societa'.							
3040364 00	Utili netti da aziende speciali e partecipate. Dividendi di societa'.	172.750,00	130.000,00	69.000,00	0,00	199.000,00	
<input type="checkbox"/> TOTALE CATEGORIA 4		172.750,00	130.000,00	69.000,00	0,00	199.000,00	
CATEGORIA 5: Proventi diversi.							
3050365 29	Rimborso spese per beni trafugati o danneggiati coperti da assicurazione	33.677,44	32.000,00	0,00	12.000,00	20.000,00	

BILANCIO DI PREVISIONE - PARTE ENTRATA ANNO 2011

RISORSA		Accertamenti ultimo esercizio chiuso	Previsioni Definitive anno in corso	PREV. DI COMPETENZA			Note
Codice e Num.	Denominazione			VARIAZIONI		SOMME RISULTANTI	
				Aumento	Diminuzione		
3050366 29	Concorso e/o rimborso spese da soggetti diversi	105.105,35	154.758,40	78.500,00	45.839,54	187.418,86	
3050370 29	Rimborso pasti	0,00	0,00	0,00	0,00	0,00	
3050375 29	Rimborso delle quote di emolumenti al personale comandato presso altri enti o servizi	0,00	0,00	0,00	0,00	0,00	
3050376 29	Proventi da ricoverati in case di riposo e casa protetta di Soliera	1.529,71	14.000,00	0,00	14.000,00	0,00	
3050377 29	Proventi anagrafe canina.	1.062,00	250,00	500,00	0,00	750,00	
3050378 29	Rimborso per assistenza domiciliare	2.637,80	0,00	0,00	0,00	0,00	
3050379 29	Rimborso per centro accoglienza Handicappati	7.431,13	6.000,00	0,00	6.000,00	0,00	
<input type="checkbox"/>	TOTALE CATEGORIA	5	151.443,43	207.008,40	79.000,00	77.839,54	208.168,86
TITOLO 3							
	TOTALE CATEGORIA 1		571.274,80	540.494,17	44.280,83	44.000,00	540.775,00
	TOTALE CATEGORIA 2		377.732,85	436.500,00	35.596,22	58.681,00	413.415,22
	TOTALE CATEGORIA 3		24.250,74	20.320,00	0,00	10.000,00	10.320,00
	TOTALE CATEGORIA 4		172.750,00	130.000,00	69.000,00	0,00	199.000,00
	TOTALE CATEGORIA 5		151.443,43	207.008,40	79.000,00	77.839,54	208.168,86
	TOTALE TITOLO	3	1.297.451,82	1.334.322,57	227.877,05	190.520,54	1.371.679,08

BILANCIO DI PREVISIONE - PARTE ENTRATA ANNO 2011

RISORSA		Accertamenti ultimo esercizio chiuso	Previsioni Definitive anno in corso	PREV. DI COMPETENZA			Note
Codice e Num.	Denominazione			VARIAZIONI		SOMME RISULTANTI	
		Aumento	Diminuzione				
TITOLO 4: ENTRATE DERIVANTI DA ALIENAZIONI, DA TRASFERIMENTI DI CAPITALE E DA RISCOSSIONI DI CREDITI							
CATEGORIA 1: Alienazione di beni patrimoniali							
4010401 61	Alienazione di beni immobili	73.733,70	1.023.692,00	547.000,00	309.692,00	1.261.000,00	
4010402 62	Alienazione beni mobili e attrezzature	900,00	0,00	0,00	0,00	0,00	
4010403 63	Alienazione di titoli	1.964.972,15	0,00	0,00	0,00	0,00	
4010404 61	Proventi di concessioni cimiteriali	0,00	0,00	0,00	0,00	0,00	
TOTALE CATEGORIA 1		2.039.605,85	1.023.692,00	547.000,00	309.692,00	1.261.000,00	
CATEGORIA 2: Trasferimenti di capitale dallo Stato							
4020421 00	Contributi dello Stato per il finanziamento di spese di investimento	0,00	0,00	0,00	0,00	0,00	
TOTALE CATEGORIA 2		0,00	0,00	0,00	0,00	0,00	
CATEGORIA 3: Trasferimenti di capitale dalla Regione							
4030432 00	Contributi della regione per il finanziamento di spese di investimento	0,00	305.000,00	50.000,00	305.000,00	50.000,00	
TOTALE CATEGORIA 3		0,00	305.000,00	50.000,00	305.000,00	50.000,00	
CATEGORIA 4: Trasferimenti di capitale da altri enti del settore pubblico							
4040440 03	Trasferimenti di capitale da Province e Città Metropolitane	0,00	0,00	0,00	0,00	0,00	
4040440 15	Trasferimenti di capitale da altri Enti del Settore Pubblico	326.644,69	0,00	0,00	0,00	0,00	
TOTALE CATEGORIA 4		326.644,69	0,00	0,00	0,00	0,00	
CATEGORIA 5: Trasferimenti di capitale da altri soggetti							
4050451 18	Trasferimenti di capitale da imprese	0,00	0,00	0,00	0,00	0,00	
4050452 19	Trasferimenti di capitale da altri soggetti	25.080,00	28.500,00	51.500,00	0,00	80.000,00	
4050455 17	Proventi delle concessioni edilizie	196.936,19	306.128,66	43.871,34	0,00	350.000,00	
TOTALE CATEGORIA 5		222.016,19	334.628,66	95.371,34	0,00	430.000,00	
TITOLO 4							
TOTALE CATEGORIA 1		2.039.605,85	1.023.692,00	547.000,00	309.692,00	1.261.000,00	
TOTALE CATEGORIA 2		0,00	0,00	0,00	0,00	0,00	
TOTALE CATEGORIA 3		0,00	305.000,00	50.000,00	305.000,00	50.000,00	
TOTALE CATEGORIA 4		326.644,69	0,00	0,00	0,00	0,00	
TOTALE CATEGORIA 5		222.016,19	334.628,66	95.371,34	0,00	430.000,00	
TOTALE TITOLO 4		2.588.266,73	1.663.320,66	692.371,34	614.692,00	1.741.000,00	

BILANCIO DI PREVISIONE - PARTE ENTRATA ANNO 2011

RISORSA		Accertamenti ultimo esercizio chiuso	Previsioni Definitive anno in corso	PREV. DI COMPETENZA			Note
Codice e Num.	Denominazione			VARIAZIONI		SOMME RISULTANTI	
		Aumento	Diminuzione				
TITOLO 5: ENTRATE DERIVANTI DA ACCENSIONE DI PRESTITI							
CATEGORIA 1: Anticipazioni di cassa							
5010501 00	Anticipazioni di cassa	0,00	100.000,00	0,00	0,00	100.000,00	
<input type="checkbox"/> TOTALE CATEGORIA 1		0,00	100.000,00	0,00	0,00	100.000,00	
CATEGORIA 3: Assunzione di mutui e prestiti							
5030503 01	Assunzione di mutui Cassa DD PP	0,00	0,00	0,00	0,00	0,00	
5030503 15	Assunzione di mutui e prestiti da altri enti del settore pubblico	0,00	0,00	0,00	0,00	0,00	
5030503 19	Assunzione di mutui da altri soggetti	0,00	0,00	0,00	0,00	0,00	
<input type="checkbox"/> TOTALE CATEGORIA 3		0,00	0,00	0,00	0,00	0,00	
CATEGORIA 4: Emissione di prestiti obbligazionari							
5040504 21	Emissione di prestiti obbligazionari - BOC / BOP	0,00	0,00	0,00	0,00	0,00	
<input type="checkbox"/> TOTALE CATEGORIA 4		0,00	0,00	0,00	0,00	0,00	
TITOLO 5							
TOTALE CATEGORIA 1		0,00	100.000,00	0,00	0,00	100.000,00	
TOTALE CATEGORIA 3		0,00	0,00	0,00	0,00	0,00	
TOTALE CATEGORIA 4		0,00	0,00	0,00	0,00	0,00	
TOTALE TITOLO 5		0,00	100.000,00	0,00	0,00	100.000,00	

BILANCIO DI PREVISIONE - PARTE ENTRATA ANNO 2011

RISORSA		Accertamenti ultimo esercizio chiuso	Previsioni Definitive anno in corso	PREV. DI COMPETENZA			Note
Codice e Num.	Denominazione			VARIAZIONI		SOMME RISULTANTI	
		Aumento	Diminuzione				
TITOLO 6: ENTRATE DA SERVIZI PER CONTO DI TERZI							
6010000 22	Ritenute previdenziali e assistenziali al personale	161.893,22	415.000,00	0,00	0,00	415.000,00	
6020000 23	Ritenute erariali	340.531,40	550.500,00	0,00	0,00	550.500,00	
6030000 24	Altre ritenute al personale per conto di terzi	28.559,45	35.000,00	0,00	0,00	35.000,00	
6040000 27	Depositi cauzionali	0,00	20.000,00	0,00	0,00	20.000,00	
6050000 28	Rimborso spese per servizi per conto di terzi	228.499,82	560.000,00	0,00	0,00	560.000,00	
6060000 29	Rimborso di anticipazione di fondi per il servizio economato	14.000,00	26.000,00	0,00	0,00	26.000,00	
6070000 30	Depositi per spese contrattuali	4.807,74	20.000,00	0,00	0,00	20.000,00	
TITOLO 6							
TOTALE TITOLO		6	778.291,63	1.626.500,00	0,00	0,00	1.626.500,00

BILANCIO DI PREVISIONE - PARTE ENTRATA ANNO 2011

RISORSA		Accertamenti ultimo esercizio chiuso	Previsioni Definitive anno in corso	PREV. DI COMPETENZA			Note
Codice e Num.	Denominazione			VARIAZIONI		SOMME RISULTANTI	
				Aumento	Diminuzione		
RIEPILOGO TITOLI							
TOTALE TITOLO 1		3.778.737,36	3.804.245,70	27.547,03	148.963,75	3.682.828,98	
TOTALE TITOLO 2		1.728.429,58	1.551.431,51	255.000,00	464.718,71	1.341.712,80	
TOTALE TITOLO 3		1.297.451,82	1.334.322,57	227.877,05	190.520,54	1.371.679,08	
TOTALE TITOLO 4		2.588.266,73	1.663.320,66	692.371,34	614.692,00	1.741.000,00	
TOTALE TITOLO 5		0,00	100.000,00	0,00	0,00	100.000,00	
TOTALE TITOLO 6		778.291,63	1.626.500,00	0,00	0,00	1.626.500,00	
TOTALE ENTRATE		10.171.177,12	10.079.820,44	1.202.795,42	1.418.895,00	9.863.720,86	
AVANZO DI AMMINISTRAZIONE			469.265,03		469.265,03		
TOTALE GENERALE ENTRATE		10.171.177,12	10.549.085,47	1.202.795,42	1.888.160,03	9.863.720,86	

COMUNE DI CAMPOGALLIANO

PROVINCIA DI MODENA

P.ZZA VITTORIO EMANUELE II, 1 - 41011 - MO

CAMPOGALLIANO

C.F.: 00308030360

P. I.V.A.: 00308030360



BILANCIO DI PREVISIONE PER L'ESERCIZIO 2011



PARTE USCITA

BILANCIO DI PREVISIONE - PARTE USCITA ANNO 2011

INTERVENTO		IMPEGNI Ultimo Esercizio Chiuso	PREVISIONI Definitive Eser. in Corso	PREV. DI COMPETENZA			Note
Codice e Num.	Denominazione			VARIAZIONI		SOMME Risultanti	
				Aumento	Diminuzione		
TITOLO 1: SPESE CORRENTI							
FUNZIONE 01: FUNZIONI GENERALI DI AMMINISTRAZIONE, DI GESTIONE E DI CONTROLLO							
SERVIZIO 01: Organi istituzionali, partecipazione e decentramento							
1010102	Acquisto di beni di consumo e/o di materie prime	4.408,96	3.909,00	0,00	934,00	2.975,00	
1010103	Prestazioni di servizi	178.167,55	174.090,00	0,00	10.286,18	163.803,82	
1010105	Trasferimenti	13.977,78	14.450,00	2.100,00	12.500,00	4.050,00	
1010107	Imposte e tasse	10.316,00	10.732,00	0,00	932,00	9.800,00	
1010108	Oneri straordinari della gestione corrente	5.000,00	5.000,00	0,00	0,00	5.000,00	
TOTALE SERVIZIO 01		211.870,29	208.181,00	2.100,00	24.652,18	185.628,82	
SERVIZIO 02: Segreteria generale, personale e organizzazione							
1010201	Personale	195.884,77	223.261,19	74,49	127.935,68	95.400,00	
1010202	Acquisto di beni di consumo e/o di materie prime	11.541,27	14.100,00	0,00	800,00	13.300,00	
1010203	Prestazioni di servizi	97.137,90	73.320,00	1.000,00	20.135,00	54.185,00	
1010205	Trasferimenti	69.885,72	71.735,48	0,00	1.100,00	70.635,48	
1010206	Interessi passivi ed oneri finanziari diversi	5.959,54	5.230,04	0,00	2.840,12	2.389,92	
1010207	Imposte e tasse	20.280,05	19.914,19	0,00	9.030,53	10.883,66	
TOTALE SERVIZIO 02		400.689,25	407.560,90	1.074,49	161.841,33	246.794,06	
SERVIZIO 03: Gestione economica, finanziaria, programmazione, provveditorato e controllo di gestione							
1010301	Personale	170.103,27	156.118,26	2.619,27	3.207,53	155.530,00	
1010302	Acquisto di beni di consumo e/o di materie prime	10.600,00	6.600,00	0,00	0,00	6.600,00	
1010303	Prestazioni di servizi	46.166,39	41.821,99	708,01	3.400,00	39.130,00	
1010305	Trasferimenti	1.871.754,40	1.933.485,54	448.953,63	134.500,00	2.247.939,17	

BILANCIO DI PREVISIONE - PARTE USCITA ANNO 2011

INTERVENTO		IMPEGNI Ultimo Esercizio Chiuso	PREVISIONI Definitive Eser. in Corso	PREV. DI COMPETENZA			Note
Codice e Num.	Denominazione			VARIAZIONI		SOMME Risultanti	
				Aumento	Diminuzione		
1010307	<i>Imposte e tasse</i>	13.166,55	16.109,00	0,00	1.932,00	14.177,00	
TOTALE SERVIZIO 03		2.111.790,61	2.154.134,79	452.280,91	143.039,53	2.463.376,17	
SERVIZIO 04: Gestione delle entrate tributarie e servizi fiscali							
1010401	<i>Personale</i>	109.739,26	101.941,81	16.718,91	835,72	117.825,00	
1010402	<i>Acquisto di beni di consumo e/o di materie prime</i>	4.380,00	4.570,00	0,00	325,00	4.245,00	
1010403	<i>Prestazioni di servizi</i>	47.083,63	55.271,34	0,00	19.171,34	36.100,00	
1010405	<i>Trasferimenti</i>	2.009,36	2.400,00	0,00	0,00	2.400,00	
1010407	<i>Imposte e tasse</i>	8.252,75	7.876,42	123,58	0,00	8.000,00	
1010408	<i>Oneri straordinari della gestione corrente</i>	20.000,00	20.000,00	0,00	0,00	20.000,00	
TOTALE SERVIZIO 04		191.465,00	192.059,57	16.842,49	20.332,06	188.570,00	
SERVIZIO 05: Gestione dei beni demaniali e patrimoniali							
1010501	<i>Personale</i>	175.875,75	158.697,61	4.550,63	14.480,24	148.768,00	
1010502	<i>Acquisto di beni di consumo e/o di materie prime</i>	27.600,99	30.888,13	8.699,87	0,00	39.588,00	
1010503	<i>Prestazioni di servizi</i>	116.217,80	111.318,51	57.774,49	5.413,00	163.680,00	
1010505	<i>Trasferimenti</i>	498,80	500,00	0,00	380,00	120,00	
1010506	<i>Interessi passivi ed oneri finanziari diversi</i>	922,87	841,58	0,00	0,00	841,58	
1010507	<i>Imposte e tasse</i>	33.849,96	35.079,97	500,00	3.083,97	32.496,00	
TOTALE SERVIZIO 05		354.966,17	337.325,80	71.524,99	23.357,21	385.493,58	
SERVIZIO 07: Anagrafe, stato civile, elettorale, leva e servizio statistico							
1010701	<i>Personale</i>	95.916,91	103.890,49	81.909,51	0,00	185.800,00	
1010702	<i>Acquisto di beni di consumo e/o di materie prime</i>	7.693,00	7.211,00	0,00	0,00	7.211,00	
1010703	<i>Prestazioni di servizi</i>	18.908,56	10.555,62	1.700,00	1.153,62	11.102,00	

BILANCIO DI PREVISIONE - PARTE USCITA ANNO 2011

INTERVENTO		IMPEGNI Ultimo Esercizio Chiuso	PREVISIONI Definitive Eser. in Corso	PREV. DI COMPETENZA			Note
Codice e Num.	Denominazione			VARIAZIONI		SOMME Risultanti	
				Aumento	Diminuzione		
1010705	Trasferimenti	9.090,00	9.210,00	0,00	0,00	9.210,00	
1010707	Imposte e tasse	6.249,92	6.777,80	17.528,20	0,00	24.306,00	
<input type="checkbox"/> TOTALE SERVIZIO 07		137.858,39	137.644,91	101.137,71	1.153,62	237.629,00	
SERVIZIO 08 : Altri servizi generali							
1010811	Fondo di riserva	0,00	0,00	70.000,00	0,00	70.000,00	
<input type="checkbox"/> TOTALE SERVIZIO 08		0,00	0,00	70.000,00	0,00	70.000,00	
<input type="checkbox"/> TOTALE FUNZIONE 01		3.408.639,71	3.436.906,97	714.960,59	374.375,93	3.777.491,63	
FUNZIONE 03 : FUNZIONI DI POLIZIA LOCALE							
SERVIZIO 01 : Polizia municipale							
1030101	Personale	0,00	0,00	0,00	0,00	0,00	
1030103	Prestazioni di servizi	0,00	0,00	0,00	0,00	0,00	
<input type="checkbox"/> TOTALE SERVIZIO 01		0,00	0,00	0,00	0,00	0,00	
SERVIZIO 02 : Polizia commerciale							
1030201	Personale	0,00	0,00	0,00	0,00	0,00	
1030207	Imposte e tasse	0,00	0,00	0,00	0,00	0,00	
<input type="checkbox"/> TOTALE SERVIZIO 02		0,00	0,00	0,00	0,00	0,00	
SERVIZIO 03 : Polizia amministrativa							
1030301	Personale	0,00	0,00	0,00	0,00	0,00	
1030303	Prestazioni di servizi	13.180,90	12.880,90	0,00	9.080,90	3.800,00	
1030305	Trasferimenti	0,00	0,00	0,00	0,00	0,00	
1030307	Imposte e tasse	0,00	0,00	0,00	0,00	0,00	
<input type="checkbox"/> TOTALE SERVIZIO 03		13.180,90	12.880,90	0,00	9.080,90	3.800,00	
<input type="checkbox"/> TOTALE FUNZIONE 03		13.180,90	12.880,90	0,00	9.080,90	3.800,00	
FUNZIONE 04 : FUNZIONI DI ISTRUZIONE PUBBLICA							
SERVIZIO 01 : Scuola materna							
1040101	Personale	0,00	0,00	0,00	0,00	0,00	
1040102	Acquisto di beni di consumo e/o di materie prime	3.000,00	3.000,00	0,00	3.000,00	0,00	

BILANCIO DI PREVISIONE - PARTE USCITA ANNO 2011

INTERVENTO		IMPEGNI Ultimo Esercizio Chiuso	PREVISIONI Definitive Eser. in Corso	PREV. DI COMPETENZA			Note
Codice e Num.	Denominazione			VARIAZIONI		SOMME Risultanti	
				Aumento	Diminuzione		
1040103	Prestazioni di servizi	11.484,31	11.540,31	0,00	11.540,31	0,00	
1040106	Interessi passivi ed oneri finanziari diversi	0,00	0,00	0,00	0,00	0,00	
1040107	Imposte e tasse	0,00	0,00	0,00	0,00	0,00	
TOTALE SERVIZIO 01		14.484,31	14.540,31	0,00	14.540,31	0,00	
SERVIZIO 02 : Istruzione elementare							
1040202	Acquisto di beni di consumo e/o di materie prime	2.500,00	2.500,00	0,00	2.500,00	0,00	
1040203	Prestazioni di servizi	6.041,70	6.041,70	0,00	6.041,70	0,00	
1040206	Interessi passivi ed oneri finanziari diversi	6.029,50	5.133,22	0,00	1.007,89	4.125,33	
TOTALE SERVIZIO 02		14.571,20	13.674,92	0,00	9.549,59	4.125,33	
SERVIZIO 03 : Istruzione media							
1040302	Acquisto di beni di consumo e/o di materie prime	2.000,00	2.000,00	0,00	2.000,00	0,00	
1040303	Prestazioni di servizi	4.817,70	4.817,70	0,00	4.817,70	0,00	
TOTALE SERVIZIO 03		6.817,70	6.817,70	0,00	6.817,70	0,00	
SERVIZIO 05 : Assistenza scolastica, trasporto, refezione ed altri servizi							
1040501	Personale	0,00	0,00	0,00	0,00	0,00	
1040503	Prestazioni di servizi	0,00	2.200,00	0,00	2.200,00	0,00	
1040505	Trasferimenti	1.159,12	2.000,00	0,00	0,00	2.000,00	
1040507	Imposte e tasse	0,00	0,00	0,00	0,00	0,00	
TOTALE SERVIZIO 05		1.159,12	4.200,00	0,00	2.200,00	2.000,00	
TOTALE FUNZIONE 04		37.032,33	39.232,93	0,00	33.107,60	6.125,33	
FUNZIONE 05 : FUNZIONI RELATIVE ALLA CULTURA E AI BENI CULTURALI							
SERVIZIO 01 : Biblioteche, musei e pinacoteche							
1050101	Personale	192.951,08	189.780,04	756,57	7.209,61	183.327,00	
1050102	Acquisto di beni di consumo e/o di materie prime	9.098,84	9.258,00	0,00	1.280,00	7.978,00	

BILANCIO DI PREVISIONE - PARTE USCITA ANNO 2011

INTERVENTO		IMPEGNI Ultimo Esercizio Chiuso	PREVISIONI Definitive Eser. in Corso	PREV. DI COMPETENZA			Note
Codice e Num.	Denominazione			Aumento	Diminuzione	SOMME Risultanti	
1050103	Prestazioni di servizi	101.260,50	101.788,34	1.000,00	10.606,24	92.182,10	
1050105	Trasferimenti	63.350,00	51.500,00	3.160,00	6.000,00	48.660,00	
1050107	Imposte e tasse	13.004,23	13.634,10	0,00	1.011,10	12.623,00	
TOTALE SERVIZIO 01		379.664,65	365.960,48	4.916,57	26.106,95	344.770,10	
SERVIZIO 02: Teatri, attività culturali e servizi diversi nel settore culturale							
1050203	Prestazioni di servizi	78,00	78,00	0,00	0,00	78,00	
1050205	Trasferimenti	9.680,40	650,00	0,00	650,00	0,00	
1050207	Imposte e tasse	1.104,00	1.924,00	0,00	0,00	1.924,00	
TOTALE SERVIZIO 02		10.862,40	2.652,00	0,00	650,00	2.002,00	
TOTALE FUNZIONE 05		390.527,05	368.612,48	4.916,57	26.756,95	346.772,10	
FUNZIONE 06: FUNZIONI NEL SETTORE SPORTIVO E RICREATIVO							
SERVIZIO 02: Stadio comunale, palazzo dello sport e altri impianti							
1060202	Acquisto di beni di consumo e/o di materie prime	26,00	26,00	0,00	0,00	26,00	
1060203	Prestazioni di servizi	626,00	626,00	0,00	0,00	626,00	
1060205	Trasferimenti	110.000,00	158.600,00	0,00	28.100,00	130.500,00	
1060206	Interessi passivi ed oneri finanziari diversi	15.252,41	13.432,84	0,00	2.183,20	11.249,64	
TOTALE SERVIZIO 02		125.904,41	172.684,84	0,00	30.283,20	142.401,64	
SERVIZIO 03: Manifestazioni diverse nel settore sportivo e ricreativo							
1060301	Personale	191.371,15	191.622,54	5.853,17	18.413,71	179.062,00	
1060302	Acquisto di beni di consumo e/o di materie prime	5.035,20	5.059,00	0,00	0,00	5.059,00	
1060303	Prestazioni di servizi	90.623,15	103.118,59	26.501,69	4.138,28	125.482,00	
1060305	Trasferimenti	50.974,80	43.000,00	0,00	24.000,00	19.000,00	
1060306	Interessi passivi ed oneri finanziari diversi	14.140,91	30.469,18	0,00	19.062,08	11.407,10	

BILANCIO DI PREVISIONE - PARTE USCITA ANNO 2011

INTERVENTO		IMPEGNI Ultimo Esercizio Chiuso	PREVISIONI Definitive Eser. in Corso	PREV. DI COMPETENZA			Note
Codice e Num.	Denominazione			VARIAZIONI		SOMME Risultanti	
				Aumento	Diminuzione		
1060307	Imposte e tasse	15.994,45	17.997,09	404,04	2.229,13	16.172,00	
TOTALE SERVIZIO 03		368.139,66	391.266,40	32.758,90	67.843,20	356.182,10	
TOTALE FUNZIONE 06		494.044,07	563.951,24	32.758,90	98.126,40	498.583,74	
FUNZIONE 08: FUNZIONI NEL CAMPO DELLA VIABILITA' E DEI TRASPORTI							
SERVIZIO 01: Viabilita', circolazione stradale e servizi connessi							
1080101	Personale	149.041,08	155.069,73	613,82	3.504,55	152.179,00	
1080102	Acquisto di beni di consumo e/o di materie prime	48.818,23	49.310,00	0,00	0,00	49.310,00	
1080103	Prestazioni di servizi	119.339,05	113.178,10	600,00	16.676,10	97.102,00	
1080105	Trasferimenti	900,00	900,00	950,00	0,00	1.850,00	
1080106	Interessi passivi ed oneri finanziari diversi	11.668,64	11.668,64	0,00	809,85	10.858,79	
1080107	Imposte e tasse	9.891,12	10.567,22	280,00	247,22	10.600,00	
TOTALE SERVIZIO 01		339.658,12	340.693,69	2.443,82	21.237,72	321.899,79	
SERVIZIO 02: Illuminazione pubblica e servizi connessi							
1080201	Personale	45.602,46	45.305,36	232,67	948,03	44.590,00	
1080202	Acquisto di beni di consumo e/o di materie prime	10.309,16	5.311,00	0,00	0,00	5.311,00	
1080203	Prestazioni di servizi	185.034,34	183.622,34	15.379,66	2.000,00	197.002,00	
1080207	Imposte e tasse	2.885,69	3.047,75	7,25	105,00	2.950,00	
TOTALE SERVIZIO 02		243.831,65	237.286,45	15.619,58	3.053,03	249.853,00	
SERVIZIO 03: Trasporti pubblici locali e servizi connessi							
1080301	Personale	5.167,22	0,04	0,00	0,04	0,00	
1080302	Acquisto di beni di consumo e/o di materie prime	2.892,00	2.876,15	0,00	2.876,15	0,00	
1080303	Prestazioni di servizi	76.769,65	40.002,00	0,00	39.752,00	250,00	
1080307	Imposte e tasse	324,63	0,00	0,00	0,00	0,00	
TOTALE SERVIZIO 03		85.153,50	42.878,19	0,00	42.628,19	250,00	

BILANCIO DI PREVISIONE - PARTE USCITA ANNO 2011

INTERVENTO		IMPEGNI Ultimo Esercizio Chiuso	PREVISIONI Definitive Eser. in Corso	PREV. DI COMPETENZA			Note
Codice e Num.	Denominazione			VARIAZIONI		SOMME Risultanti	
				Aumento	Diminuzione		
TOTALE FUNZIONE 08		668.643,27	620.858,33	18.063,40	66.918,94	572.002,79	
FUNZIONE 09: FUNZIONI RIGUARDANTI LA GESTIONE DEL TERRITORIO E DELL' AMBIENTE							
SERVIZIO 01: Urbanistica e gestione del territorio							
1090101	Personale	24.764,28	25.223,92	220,99	1.636,91	23.808,00	
1090102	Acquisto di beni di consumo e/o di materie prime	1.007,00	1.007,00	0,00	0,00	1.007,00	
1090103	Prestazioni di servizi	33.594,37	36.019,88	8.112,12	19.600,00	24.532,00	
1090107	Imposte e tasse	1.635,09	1.830,09	54,91	0,00	1.885,00	
TOTALE SERVIZIO 01		61.000,74	64.080,89	8.388,02	21.236,91	51.232,00	
SERVIZIO 02: Edilizia residenziale pubblica locale e piani di edilizia economico-popolare							
1090201	Personale	107.938,75	101.915,68	3.024,36	241,04	104.699,00	
1090202	Acquisto di beni di consumo e/o di materie prime	1.007,00	1.007,00	0,00	0,00	1.007,00	
1090203	Prestazioni di servizi	6.440,01	6.340,01	0,00	58,01	6.282,00	
1090207	Imposte e tasse	6.932,87	6.819,22	0,00	12,22	6.807,00	
TOTALE SERVIZIO 02		122.318,63	116.081,91	3.024,36	311,27	118.795,00	
SERVIZIO 04: Servizio idrico integrato							
1090406	Interessi passivi ed oneri finanziari diversi	20.168,41	10.338,07	0,00	7.813,89	2.524,18	
TOTALE SERVIZIO 04		20.168,41	10.338,07	0,00	7.813,89	2.524,18	
SERVIZIO 05: Servizio smaltimento rifiuti							
1090501	Personale	8.321,97	0,00	0,00	0,00	0,00	
1090502	Acquisto di beni di consumo e/o di materie prime	466,00	466,00	0,00	466,00	0,00	
1090503	Prestazioni di servizi	20.377,76	15.842,00	0,00	8.642,00	7.200,00	
1090505	Trasferimenti	2.075,26	2.100,00	0,00	0,00	2.100,00	
1090507	Imposte e tasse	556,88	419,00	0,00	259,00	160,00	
TOTALE SERVIZIO 05		31.797,87	18.827,00	0,00	9.367,00	9.460,00	

BILANCIO DI PREVISIONE - PARTE USCITA ANNO 2011

INTERVENTO		IMPEGNI Ultimo Esercizio Chiuso	PREVISIONI Definitive Eser. in Corso	PREV. DI COMPETENZA			Note
Codice e Num.	Denominazione			VARIAZIONI		SOMME	
				Aumento	Diminuzione	Risultanti	
SERVIZIO 06: Parchi e servizi per la tutela ambientale del verde, altri servizi relativi al territorio e all'ambiente							
1090601	Personale	178.092,01	162.859,79	483,71	2.053,50	161.290,00	
1090602	Acquisto di beni di consumo e/o di materie prime	16.802,99	17.363,00	0,00	2.000,00	15.363,00	
1090603	Prestazioni di servizi	144.108,26	194.684,89	9.650,00	29.044,89	175.290,00	
1090605	Trasferimenti	41.906,12	38.306,12	5.546,88	0,00	43.853,00	
1090607	Imposte e tasse	9.629,26	11.506,35	0,00	1.206,35	10.300,00	
TOTALE SERVIZIO 06		390.538,64	424.720,15	15.680,59	34.304,74	406.096,00	
TOTALE FUNZIONE 09		625.824,29	634.048,02	27.092,97	73.033,81	588.107,18	
FUNZIONE 10: FUNZIONI NEL SETTORE SOCIALE							
SERVIZIO 01: Asili nido, servizi per l'infanzia e per i minori							
1100101	Personale	0,00	0,00	0,00	0,00	0,00	
1100102	Acquisto di beni di consumo e/o di materie prime	0,00	0,00	0,00	0,00	0,00	
1100103	Prestazioni di servizi	4.754,77	5.530,77	0,00	5.530,77	0,00	
1100107	Imposte e tasse	0,00	0,00	0,00	0,00	0,00	
TOTALE SERVIZIO 01		4.754,77	5.530,77	0,00	5.530,77	0,00	
SERVIZIO 03: Strutture residenziali e di ricovero per anziani							
1100303	Prestazioni di servizi	300,00	300,00	0,00	300,00	0,00	
1100305	Trasferimenti	105.670,80	15.000,00	0,00	15.000,00	0,00	
1100306	Interessi passivi ed oneri finanziari diversi	19.911,71	20.000,00	0,00	6.000,00	14.000,00	
1100307	Imposte e tasse	0,00	10,00	0,00	10,00	0,00	
1100308	Oneri straordinari della gestione corrente	0,00	0,00	0,00	0,00	0,00	
TOTALE SERVIZIO 03		125.882,51	35.310,00	0,00	21.310,00	14.000,00	
SERVIZIO 04: Assistenza, beneficenza pubblica e servizi diversi alla persona							
1100401	Personale	185.853,52	190.865,03	0,00	190.865,03	0,00	

BILANCIO DI PREVISIONE - PARTE USCITA ANNO 2011

INTERVENTO		IMPEGNI Ultimo Esercizio Chiuso	PREVISIONI Definitive Eser. in Corso	PREV. DI COMPETENZA			Note
Codice e Num.	Denominazione			VARIAZIONI		SOMME Risultanti	
				Aumento	Diminuzione		
1100402	Acquisto di beni di consumo e/o di materie prime	3.101,37	1.583,70	0,00	1.583,70	0,00	
1100403	Prestazioni di servizi	235.835,42	207.384,29	0,00	207.384,29	0,00	
1100405	Trasferimenti	142.380,45	221.387,75	0,00	221.387,75	0,00	
1100407	Imposte e tasse	18.483,37	18.683,51	0,00	18.683,51	0,00	
1100408	Oneri straordinari della gestione corrente	989,80	10.000,00	0,00	10.000,00	0,00	
TOTALE SERVIZIO 04		586.643,93	649.904,28	0,00	649.904,28	0,00	
SERVIZIO 05: Servizio necroscopico e cimiteriale							
1100501	Personale	62.795,58	55.742,54	108,75	11.361,29	44.490,00	
1100502	Acquisto di beni di consumo e/o di materie prime	2.407,00	2.911,00	0,00	0,00	2.911,00	
1100503	Prestazioni di servizi	49.395,45	73.450,45	1.600,00	13.820,34	61.230,11	
1100505	Trasferimenti	3.151,91	5.000,00	0,00	0,00	5.000,00	
1100507	Imposte e tasse	8.145,37	8.127,40	0,00	3.127,40	5.000,00	
TOTALE SERVIZIO 05		125.895,31	145.231,39	1.708,75	28.309,03	118.631,11	
TOTALE FUNZIONE 10		843.176,52	835.976,44	1.708,75	705.054,08	132.631,11	
FUNZIONE 11: FUNZIONI NEL CAMPO DELLO SVILUPPO ECONOMICO							
SERVIZIO 05: Servizi relativi al commercio							
1110501	Personale	31.052,92	28.511,90	6.163,67	13,57	34.662,00	
1110502	Acquisto di beni di consumo e/o di materie prime	309,60	311,00	0,00	0,00	311,00	
1110503	Prestazioni di servizi	5.025,35	3.125,35	26,65	500,00	2.652,00	
1110505	Trasferimenti	14.000,00	14.000,00	0,00	0,00	14.000,00	
1110507	Imposte e tasse	2.103,72	2.344,84	0,00	44,84	2.300,00	
TOTALE SERVIZIO 05		52.491,59	48.293,09	6.190,32	558,41	53.925,00	
TOTALE FUNZIONE 11		52.491,59	48.293,09	6.190,32	558,41	53.925,00	

BILANCIO DI PREVISIONE - PARTE USCITA ANNO 2011

INTERVENTO		IMPEGNI Ultimo Esercizio Chiuso	PREVISIONI Definitive Eser. in Corso	PREV. DI COMPETENZA			Note
Codice e Num.	Denominazione			VARIAZIONI		SOMME	
				Aumento	Diminuzione	Risultanti	
FUNZIONE 12 - FUNZIONI RELATIVE A SERVIZI PRODUTTIVI							
SERVIZIO 05: Farmacie							
1120501	Personale	131.108,15	160.013,23	9.533,77	16.872,00	152.675,00	
1120502	Acquisto di beni di consumo e/o di materie prime	3.000,00	3.000,00	0,00	0,00	3.000,00	
1120503	Prestazioni di servizi	5.163,72	6.163,72	500,00	63,72	6.600,00	
1120504	Utilizzo di beni di terzi	23.699,52	24.500,00	0,00	0,00	24.500,00	
1120507	Imposte e tasse	32.451,88	35.500,00	9.500,00	0,00	45.000,00	
TOTALE SERVIZIO 05		195.423,27	229.176,95	19.533,77	16.935,72	231.775,00	
TOTALE FUNZIONE 12		195.423,27	229.176,95	19.533,77	16.935,72	231.775,00	
TITOLO 1							
TOTALE FUNZIONE 01		3.408.639,71	3.436.906,97	714.960,59	374.375,93	3.777.491,63	
TOTALE FUNZIONE 03		13.180,90	12.880,90	0,00	9.080,90	3.800,00	
TOTALE FUNZIONE 04		37.032,33	39.232,93	0,00	33.107,60	6.125,33	
TOTALE FUNZIONE 05		390.527,05	368.612,48	4.916,57	26.756,95	346.772,10	
TOTALE FUNZIONE 06		494.044,07	563.951,24	32.758,90	98.126,40	498.583,74	
TOTALE FUNZIONE 08		668.643,27	620.858,33	18.063,40	66.918,94	572.002,79	
TOTALE FUNZIONE 09		625.824,29	634.048,02	27.092,97	73.033,81	588.107,18	
TOTALE FUNZIONE 10		843.176,52	835.976,44	1.708,75	705.054,08	132.631,11	
TOTALE FUNZIONE 11		52.491,59	48.293,09	6.190,32	558,41	53.925,00	
TOTALE FUNZIONE 12		195.423,27	229.176,95	19.533,77	16.935,72	231.775,00	
TOTALE TITOLO 1		6.728.983,00	6.789.937,35	825.225,27	1.403.948,74	6.211.213,88	

BILANCIO DI PREVISIONE - PARTE USCITA ANNO 2011

INTERVENTO		IMPEGNI Ultimo Esercizio Chiuso	PREVISIONI Definitive Eser. in Corso	PREV. DI COMPETENZA			Note
Codice e Num.	Denominazione			VARIAZIONI		SOMME Risultanti	
				Aumento	Diminuzione		
TITOLO 2: SPESE IN CONTO CAPITALE							
FUNZIONE 01: FUNZIONI GENERALI DI AMMINISTRAZIONE, DI GESTIONE E DI CONTROLLO							
SERVIZIO 01: Organi istituzionali, partecipazione e decentramento							
2010105	Acquisizione di beni mobili, macchine ed attrezzature tecnico-scientifiche	3.464,41	4.000,00	0,00	0,00	4.000,00	
<input type="checkbox"/> TOTALE SERVIZIO 01		3.464,41	4.000,00	0,00	0,00	4.000,00	
SERVIZIO 02: Segreteria generale, personale e organizzazione							
2010205	Acquisizione di beni mobili, macchine ed attrezzature tecnico-scientifiche	10.303,20	50.000,00	0,00	50.000,00	0,00	
2010206	INCARICHI PROFESSIONALI ESTERNI	3.180,00	0,00	0,00	0,00	0,00	
<input type="checkbox"/> TOTALE SERVIZIO 02		13.483,20	50.000,00	0,00	50.000,00	0,00	
SERVIZIO 03: Gestione economica, finanziaria, programmazione, provveditorato e controllo di gestione							
2010305	Acquisizione di beni mobili, macchine ed attrezzature tecnico-scientifiche	0,00	10.000,00	0,00	0,00	10.000,00	
2010307	Trasferimenti di capitale	0,00	0,00	30.000,00	0,00	30.000,00	
2010308	Partecipazioni azionarie	1.000,00	0,00	0,00	0,00	0,00	
<input type="checkbox"/> TOTALE SERVIZIO 03		1.000,00	10.000,00	30.000,00	0,00	40.000,00	
SERVIZIO 04: Gestione delle entrate tributarie e servizi fiscali							
2010405	Acquisizione di beni mobili, macchine ed attrezzature tecnico-scientifiche	12.000,00	10.000,00	0,00	0,00	10.000,00	
<input type="checkbox"/> TOTALE SERVIZIO 04		12.000,00	10.000,00	0,00	0,00	10.000,00	
SERVIZIO 05: Gestione dei beni demaniali e patrimoniali							
2010501	Acquisizione di beni immobili	679.243,50	450.000,00	104.500,00	0,00	554.500,00	
2010505	Acquisizione di beni mobili, macchine ed attrezzature tecnico-scientifiche	2.500,00	2.500,00	0,00	0,00	2.500,00	
<input type="checkbox"/> TOTALE SERVIZIO 05		681.743,50	452.500,00	104.500,00	0,00	557.000,00	
SERVIZIO 07: Anagrafe, stato civile, elettorale, leva e servizio statistico							
2010705	Acquisizione di beni mobili, macchine ed attrezzature tecnico-scientifiche	0,00	1.500,00	0,00	0,00	1.500,00	
<input type="checkbox"/> TOTALE SERVIZIO 07		0,00	1.500,00	0,00	0,00	1.500,00	
<input type="checkbox"/> TOTALE FUNZIONE 01		711.691,11	528.000,00	134.500,00	50.000,00	612.500,00	
FUNZIONE 04: FUNZIONI DI ISTRUZIONE PUBBLICA							
SERVIZIO 03: Istruzione media							
2040305	Acquisizione di beni mobili, macchine ed attrezzature tecnico-scientifiche	0,00	0,00	0,00	0,00	0,00	
<input type="checkbox"/> TOTALE SERVIZIO 03		0,00	0,00	0,00	0,00	0,00	
<input type="checkbox"/> TOTALE FUNZIONE 04		0,00	0,00	0,00	0,00	0,00	

BILANCIO DI PREVISIONE - PARTE USCITA ANNO 2011

INTERVENTO		IMPEGNI Ultimo Esercizio Chiuso	PREVISIONI Definitive Eser. in Corso	PREV. DI COMPETENZA			Note
Codice e Num.	Denominazione			VARIAZIONI		SOMME Risultanti	
				Aumento	Diminuzione		
FUNZIONE 05: FUNZIONI RELATIVE ALLA CULTURA E AI BENI CULTURALI							
SERVIZIO 01: Biblioteche, musei e pinacoteche							
2050105	Acquisizione di beni mobili, macchine ed attrezzature tecnico-scientifiche	19.898,37	19.000,00	0,00	4.500,00	14.500,00	
2050107	Trasferimenti di capitale	7.000,00	7.000,00	0,00	500,00	6.500,00	
TOTALE SERVIZIO 01		26.898,37	26.000,00	0,00	5.000,00	21.000,00	
TOTALE FUNZIONE 05		26.898,37	26.000,00	0,00	5.000,00	21.000,00	
FUNZIONE 06: FUNZIONI NEL SETTORE SPORTIVO E RICREATIVO							
SERVIZIO 02: Stadio comunale, palazzo dello sport e altri impianti							
2060201	Acquisizione di beni immobili	50.000,00	50.000,00	0,00	0,00	50.000,00	
2060205	Acquisizione di beni mobili, macchine ed attrezzature tecnico-scientifiche	1.800,00	1.800,00	0,00	1.000,00	800,00	
TOTALE SERVIZIO 02		51.800,00	51.800,00	0,00	1.000,00	50.800,00	
SERVIZIO 03: Manifestazioni diverse nel settore sportivo e ricreativo							
2060301	Acquisizione di beni immobili	0,00	0,00	0,00	0,00	0,00	
2060305	Acquisizione di beni mobili, macchine ed attrezzature tecnico-scientifiche	1.279,68	1.300,00	200,00	400,00	1.100,00	
TOTALE SERVIZIO 03		1.279,68	1.300,00	200,00	400,00	1.100,00	
TOTALE FUNZIONE 06		53.079,68	53.100,00	200,00	1.400,00	51.900,00	
FUNZIONE 08: FUNZIONI NEL CAMPO DELLA VIABILITA' E DEI TRASPORTI							
SERVIZIO 01: Viabilita', circolazione stradale e servizi connessi							
2080101	Acquisizione di beni immobili	250.000,00	300.000,00	361.400,00	0,00	661.400,00	
2080105	Acquisizione di beni mobili, macchine ed attrezzature tecnico-scientifiche	17.000,00	312.000,00	0,00	305.000,00	7.000,00	
TOTALE SERVIZIO 01		267.000,00	612.000,00	361.400,00	305.000,00	668.400,00	
SERVIZIO 02: Illuminazione pubblica e servizi connessi							
2080201	Acquisizione di beni immobili	229.909,61	100.000,00	50.000,00	100.000,00	50.000,00	
2080205	Acquisizione di beni mobili, macchine ed attrezzature tecnico-scientifiche	1.000,00	1.000,00	0,00	0,00	1.000,00	
TOTALE SERVIZIO 02		230.909,61	101.000,00	50.000,00	100.000,00	51.000,00	
TOTALE FUNZIONE 08		497.909,61	713.000,00	411.400,00	405.000,00	719.400,00	
FUNZIONE 09: FUNZIONI RIGUARDANTI LA GESTIONE DEL TERRITORIO E DELL'AMBIENTE							
SERVIZIO 01: Urbanistica e gestione del territorio							
2090101	Acquisizione di beni immobili	0,00	0,00	0,00	0,00	0,00	
2090105	Acquisizione di beni mobili, macchine ed attrezzature tecnico-scientifiche	1.300,00	1.300,00	0,00	100,00	1.200,00	

BILANCIO DI PREVISIONE - PARTE USCITA ANNO 2011

INTERVENTO		IMPEGNI Ultimo Esercizio Chiuso	PREVISIONI Definitive Eser. in Corso	PREV. DI COMPETENZA			Note
Codice e Num.	Denominazione			Aumento	Diminuzione	SOMME Risultanti	
	TOTALE SERVIZIO 01	1.300,00	1.300,00	0,00	100,00	1.200,00	
SERVIZIO 02: Edilizia residenziale pubblica locale e piani di edilizia economico-popolare							
2090201	Acquisizione di beni immobili	216.416,61	250.000,00	0,00	0,00	250.000,00	
2090205	Acquisizione di beni mobili, macchine ed attrezzature tecnico-scientifiche	700,00	0,00	0,00	0,00	0,00	
	TOTALE SERVIZIO 02	217.116,61	250.000,00	0,00	0,00	250.000,00	
SERVIZIO 06: Parchi e servizi per la tutela ambientale del verde, altri servizi relativi al territorio e all'ambiente							
2090601	Acquisizione di beni immobili	156.944,40	225.000,00	40.000,00	225.000,00	40.000,00	
2090605	Acquisizione di beni mobili, macchine ed attrezzature tecnico-scientifiche	15.000,00	5.000,00	0,00	0,00	5.000,00	
2090607	Trasferimenti di capitale	0,00	7.125,00	10.375,00	0,00	17.500,00	
	TOTALE SERVIZIO 06	171.944,40	237.125,00	50.375,00	225.000,00	62.500,00	
	TOTALE FUNZIONE 09	390.361,01	488.425,00	50.375,00	225.100,00	313.700,00	
FUNZIONE 10: FUNZIONI NEL SETTORE SOCIALE							
SERVIZIO 03: Strutture residenziali e di ricovero per anziani							
2100301	Acquisizione di beni immobili	50.000,00	30.000,00	0,00	10.000,00	20.000,00	
	TOTALE SERVIZIO 03	50.000,00	30.000,00	0,00	10.000,00	20.000,00	
SERVIZIO 04: Assistenza, beneficenza pubblica e servizi diversi alla persona							
2100405	Acquisizione di beni mobili, macchine ed attrezzature tecnico-scientifiche	284,40	300,00	0,00	300,00	0,00	
	TOTALE SERVIZIO 04	284,40	300,00	0,00	300,00	0,00	
SERVIZIO 05: Servizio necroscopico e cimiteriale							
2100501	Acquisizione di beni immobili	300.000,00	0,00	0,00	0,00	0,00	
2100505	Acquisizione di beni mobili, macchine ed attrezzature tecnico-scientifiche	1.000,00	1.000,00	0,00	0,00	1.000,00	
	TOTALE SERVIZIO 05	301.000,00	1.000,00	0,00	0,00	1.000,00	
	TOTALE FUNZIONE 10	351.284,40	31.300,00	0,00	10.300,00	21.000,00	
FUNZIONE 11: FUNZIONI NEL CAMPO DELLO SVILUPPO ECONOMICO							
SERVIZIO 05: Servizi relativi al commercio							
2110505	Acquisizione di beni mobili, macchine ed attrezzature tecnico-scientifiche	0,00	500,00	0,00	0,00	500,00	
2110507	Trasferimenti di capitale	0,00	0,00	0,00	0,00	0,00	
	TOTALE SERVIZIO 05	0,00	500,00	0,00	0,00	500,00	
	TOTALE FUNZIONE 11	0,00	500,00	0,00	0,00	500,00	

BILANCIO DI PREVISIONE - PARTE USCITA ANNO 2011

INTERVENTO		IMPEGNI Ultimo Esercizio Chiuso	PREVISIONI Definitive Eser. in Corso	PREV. DI COMPETENZA			Note
Codice e Num.	Denominazione			VARIAZIONI		SOMME	
				Aumento	Diminuzione	Risultanti	
FUNZIONE 12 : FUNZIONI RELATIVE A SERVIZI PRODUTTIVI							
SERVIZIO 05 : Farmacie							
2120501	Acquisizione di beni immobili	0,00	0,00	0,00	0,00	0,00	
2120505	Acquisizione di beni mobili, macchine ed attrezzature tecnico-scientifiche	0,00	1.000,00	0,00	0,00	1.000,00	
TOTALE SERVIZIO 05		0,00	1.000,00	0,00	0,00	1.000,00	
TOTALE FUNZIONE 12		0,00	1.000,00	0,00	0,00	1.000,00	
TITOLO 2							
TOTALE FUNZIONE 01		711.691,11	528.000,00	134.500,00	50.000,00	612.500,00	
TOTALE FUNZIONE 04		0,00	0,00	0,00	0,00	0,00	
TOTALE FUNZIONE 05		26.898,37	26.000,00	0,00	5.000,00	21.000,00	
TOTALE FUNZIONE 06		53.079,68	53.100,00	200,00	1.400,00	51.900,00	
TOTALE FUNZIONE 08		497.909,61	713.000,00	411.400,00	405.000,00	719.400,00	
TOTALE FUNZIONE 09		390.361,01	488.425,00	50.375,00	225.100,00	313.700,00	
TOTALE FUNZIONE 10		351.284,40	31.300,00	0,00	10.300,00	21.000,00	
TOTALE FUNZIONE 11		0,00	500,00	0,00	0,00	500,00	
TOTALE FUNZIONE 12		0,00	1.000,00	0,00	0,00	1.000,00	
TOTALE TITOLO 2		2.031.224,18	1.841.325,00	596.475,00	696.800,00	1.741.000,00	

BILANCIO DI PREVISIONE - PARTE USCITA ANNO 2011

INTERVENTO		IMPEGNI Ultimo Esercizio Chiuso	PREVISIONI Definitive Eser. in Corso	PREV. DI COMPETENZA			Note
Codice e Num.	Denominazione			VARIAZIONI		SOMME	
				Aumento	Diminuzione	Risultanti	
TITOLO 3: SPESE PER RIMBORSO DI PRESTITI							
FUNZIONE 01: FUNZIONI GENERALI DI AMMINISTRAZIONE, DI GESTIONE E DI CONTROLLO							
SERVIZIO 03: Gestione economica, finanziaria, programmazione, provveditorato e controllo di gestione							
3010301	Rimborso per anticipazioni di cassa	0,00	100.000,00	0,00	0,00	100.000,00	
3010303	Rimborso di quota capitale di mutui e prestiti	113.741,31	114.323,12	1.943,00	11.359,14	104.906,98	
3010304	Rimborso di prestiti obbligazionari	76.268,95	77.000,00	3.100,00	0,00	80.100,00	
TOTALE SERVIZIO 03		190.010,26	291.323,12	5.043,00	11.359,14	285.006,98	
TOTALE FUNZIONE 01		190.010,26	291.323,12	5.043,00	11.359,14	285.006,98	
TITOLO 3							
TOTALE FUNZIONE 01		190.010,26	291.323,12	5.043,00	11.359,14	285.006,98	
TOTALE TITOLO 3		190.010,26	291.323,12	5.043,00	11.359,14	285.006,98	

BILANCIO DI PREVISIONE - PARTE USCITA ANNO 2011

INTERVENTO		IMPEGNI Ultimo Esercizio Chiuso	PREVISIONI Definitive Eser. in Corso	PREV. DI COMPETENZA			Note
Codice e Num.	Denominazione			VARIAZIONI		SOMME Risultanti	
				Aumento	Diminuzione		
TITOLO 4: SPESE PER SERVIZI PER CONTO DI TERZI							
4000001	Ritenute previdenziali e assistenziali al personale	161.893,22	415.000,00	0,00	0,00	415.000,00	
4000002	Ritenute erariali	340.531,40	550.500,00	0,00	0,00	550.500,00	
4000003	Altre ritenute al personale per conto di terzi	28.559,45	35.000,00	0,00	0,00	35.000,00	
4000004	Restituzione di depositi cauzionali	0,00	20.000,00	0,00	0,00	20.000,00	
4000005	Spese per servizi per conto di terzi	228.499,82	560.000,00	0,00	0,00	560.000,00	
4000006	Anticipazione di fondi per il servizio economato	14.000,00	26.000,00	0,00	0,00	26.000,00	
4000007	Restituzione di depositi per spese contrattuali	4.807,74	20.000,00	0,00	0,00	20.000,00	
TITOLO 4							
TOTALE TITOLO 4		778.291,63	1.626.500,00	0,00	0,00	1.626.500,00	

BILANCIO DI PREVISIONE - PARTE USCITA ANNO 2011

INTERVENTO		IMPEGNI Ultimo Esercizio Chiuso	PREVISIONI Definitive Eser. in Corso	PREV. DI COMPETENZA			Note
Codice e Num.	Denominazione			VARIAZIONI		SOMME Risultanti	
				Aumento	Diminuzione		
RIEPILOGO TITOLI							
TOTALE TITOLO 1		6.728.983,00	6.789.937,35	825.225,27	1.403.948,74	6.211.213,88	
TOTALE TITOLO 2		2.031.224,18	1.841.325,00	596.475,00	696.800,00	1.741.000,00	
TOTALE TITOLO 3		190.010,26	291.323,12	5.043,00	11.359,14	285.006,98	
TOTALE TITOLO 4		778.291,63	1.626.500,00	0,00	0,00	1.626.500,00	
TOTALE SPESA		9.728.509,07	10.549.085,47	1.426.743,27	2.112.107,88	9.863.720,86	
TOTALE GENERALE SPESA		9.728.509,07	10.549.085,47	1.426.743,27	2.112.107,88	9.863.720,86	

BILANCIO DI PREVISIONE ANNO 2011

RIEPILOGO GENERALE DELLE SPESE - SPESE CORRENTI

INTERVENTI CORRENTI FUNZIONI E SERVIZI	Personale	Acquisto di beni di consumo e/o di materie prime	Prestazioni di servizi	Utilizzo di beni di terzi	Trasferimenti	Interessi passivi ed oneri finanziari diversi	Imposte e tasse	Oneri straordinari della gestione corrente	Ammortamenti di esercizio	Fondo svaltazione crediti	Fondo di riserva	TOTALE
Urbanistica e gestione del territorio	23.808,00	1.007,00	24.532,00				1.885,00					51.232,00
Edilizia residenziale pubblica locale e piani di edilizia economico-popolare	104.699,00	1.007,00	6.282,00				6.807,00					118.795,00
Servizi di protezione civile												
Servizio fido integrato						2.524,18						2.524,18
Servizio smaltimento rifiuti			7.200,00		2.100,00		160,00					9.460,00
Parchi e servizi per la tutela ambientale del verde, altri servizi relativi al territorio e all'ambiente	161.290,00	15.363,00	175.290,00		43.853,00		10.300,00					406.096,00
Totale	289.797,00	17.377,00	213.304,00		45.953,00	2.524,18	19.152,00					588.107,18
FUNZIONI NEL SETTORE SOCIALE												
Asili nido, servizi per l'infanzia e per i minori												
Servizi di prevenzione e riabilitazione												
Strutture residenziali e di ricovero per anziani						14.000,00						14.000,00
Assistenza, beneficenza pubblica e servizi diversi alla persona												
Servizio necroscopico e cimiteriale	44.490,00	2.911,00	61.230,11		5.000,00		5.000,00					118.631,11
Totale	44.490,00	2.911,00	61.230,11		5.000,00	14.000,00	5.000,00					132.631,11
FUNZIONI NEL CAMPO DELLO SVILUPPO ECONOMICO												
Affissioni e pubblicita'												
Fiere, mercati e servizi connessi												
Mattatoio e servizi connessi												
Servizi relativi all'industria												
Servizi relativi al commercio	34.662,00	311,00	2.652,00		14.000,00		2.300,00					53.925,00
Servizi relativi all'artigianato												
Servizi relativi all'agricoltura												
Totale	34.662,00	311,00	2.652,00		14.000,00		2.300,00					53.925,00
FUNZIONI RELATIVE A SERVIZI PRODUTTIVI												

BILANCIO DI PREVISIONE ANNO 2011

RIEPILOGO GENERALE DELLE SPESE - SPESE CORRENTI

INTERVENTI CORRENTI FUNZIONI E SERVIZI	Personale	Acquisto di beni di consumo e/o di materie prime	Prestazioni di servizi	Utilizzo di beni di terzi	Trasferimenti	Interessi passivi ed oneri finanziari diversi	Imposte e tasse	Oneri straordinari della gestione corrente	Ammortamenti di esercizio	Fondo di svalutazione crediti	Fondo di riserva	TOTALE
Distribuzione gas metano												
Centrale del latte												
Distribuzione energia elettrica												
Teleriscaldamento												
Farmacie	152.675,00	3.000,00	6.600,00	24.500,00			45.000,00					231.775,00
Altri servizi produttivi												
Totale	152.675,00	3.000,00	6.600,00	24.500,00			45.000,00					231.775,00
TOTALI	1.784.105,00	165.202,00	1.268.309,03	24.500,00	2.601.317,65	57.396,54	215.383,66	25.000,00			70.000,00	6.211.213,88

BILANCIO DI PREVISIONE ANNO 2011

RIEPILOGO GENERALE DELLE SPESE - SPESE IN CONTO CAPITALE

INTERVENTI PER FUNZIONI E SERVIZI	Acquisizione di beni immobili	Espropri e servizi onerosi	Acquisto di beni specifici per realizzazioni in economia	Utilizzo di beni di terzi per realizzazioni in economia	Acquisizione di beni mobili, macchine ed attrezzature tecnico-scientifiche	INCARICHI PROFESSIONALI ESTERNI	Trasferimenti di capitale	Partecipazioni azionarie	Conferimenti di capitale	Concessione di crediti e anticipazioni	TOTALE
Urbanistica e gestione del territorio					1.200,00						1.200,00
Edilizia residenziale pubblica locale e piani di edilizia economico-popolare	250.000,00										250.000,00
Servizi di protezione civile											
Servizio idrico integrato											
Servizio smaltimento rifiuti											
Parchi e servizi per la tutela ambientale del verde, altri servizi relativi al territorio e all'ambiente	40.000,00				5.000,00		17.500,00				62.500,00
Totale	290.000,00				6.200,00		17.500,00				313.700,00
FUNZIONI NEL SETTORE SOCIALE											
Asili nido, servizi per l'infanzia e per i minori											
Servizi di prevenzione e riabilitazione											
Strutture residenziali e di ricovero per anziani	20.000,00										20.000,00
Assistenza, beneficenza pubblica e servizi diversi alla persona											
Servizio necroscopico e cimiteriale					1.000,00						1.000,00
Totale	20.000,00				1.000,00						21.000,00
FUNZIONI NEL CAMPO DELLO SVILUPPO ECONOMICO											
Affissioni e pubblicità											
Fiere, mercati e servizi connessi											
Mattatoio e servizi connessi											
Servizi relativi all'industria											
Servizi relativi al commercio					500,00						500,00
Servizi relativi all'artigianato											
Servizi relativi all'agricoltura											
Totale					500,00						500,00
FUNZIONI RELATIVE A SERVIZI PRODUTTIVI											

RIEPILOGO GENERALE DELLE SPESE - SPESE IN CONTO CAPITALE

INTERVENTI PER FUNZIONI E SERVIZI	Acquisizione di beni immobili	Espropri e servizi onerosi	Acquisto di beni specifici per realizzazioni in economia	Utilizzo di beni di terzi per realizzazioni in economia	Acquisizione di beni mobili, macchine ed attrezzature tecnico-scientifiche	INCARICHI PROFESSIONALI ESTERNI	Trasferimenti di capitale	Partecipazioni azionarie	Conferimenti di capitale	Concessione di crediti e anticipazioni	TOTALE
Distribuzione gas metano											
Centrale del latte											
Distribuzione energia elettrica											
Teleriscaldamento											
Farmacie					1.000,00						1.000,00
Altri servizi produttivi											
Totale					1.000,00						1.000,00
TOTALI	1.625.900,00				61.100,00		54.000,00				1.741.000,00

BILANCIO DI PREVISIONE ANNO 2011

RIEPILOGO GENERALE DELLE SPESE - SPESE PER RIMBORSO DI PRESTITI

INTERVENTI PER RIMB. FUNZIONI E SERVIZI	Rimborso per anticipazioni di cassa	Rimborso di finanziamenti a breve termine	Rimborso di quota capitale di mutui e prestiti	Rimborso di prestiti obbligazionari	Rimborso di quota capitale di debiti pluriennali	TOTALE
FUNZIONI GENERALI DI AMMINISTRAZIONE, DI GESTIONE E DI CONTROLLO						
Gestione economica, finanziaria, programmazione, provveditorato e controllo di gestione	100.000,00		104.906,98	80.100,00		285.006,98
Totale	100.000,00		104.906,98	80.100,00		285.006,98
TOTALI	100.000,00		104.906,98	80.100,00		285.006,98

<i>ENTRATA</i>		COMPETENZA	<i>SPESA</i>		COMPETENZA
<i>Tit. 1</i>	<i>ENTRATE TRIBUTARIE</i>	3.682.828,98	<i>Tit. 1</i>	<i>SPESE CORRENTI</i>	6.211.213,88
<i>Tit. 2</i>	<i>ENTRATE DERIVANTI DA CONTRIBUTI E TRASF. CORRENTI DELLO STATO, DELLA REGIONE E DI ALTRI ENTI PUBBLICI ANCHE IN RAPPORTO ALL'ESERCIZIO DI FUNZ. DELEG.</i>	1.341.712,80	<i>Tit. 2</i>	<i>SPESE IN CONTO CAPITALE</i>	1.741.000,00
<i>Tit. 3</i>	<i>ENTRATE EXTRATRIBUTARIE</i>	1.371.679,08	TOTALE Spese Finali		7.952.213,88
<i>Tit. 4</i>	<i>ENTRATE DERIVANTI DA ALIENAZIONI, DA TRASFERIMENTI DI CAPITALE E DA RISCOSSIONI DI CREDITI</i>	1.741.000,00	<i>Tit. 3</i>	<i>SPESE PER RIMBORSO DI PRESTITI</i>	285.006,98
TOTALE Entrate Finali		8.137.220,86	<i>Tit. 4</i>	<i>SPESE PER SERVIZI PER CONTO DI TERZI</i>	1.626.500,00
<i>Tit. 5</i>	<i>ENTRATE DERIVANTI DA ACCENSIONE DI PRESTITI</i>	100.000,00			
<i>Tit. 6</i>	<i>ENTRATE DA SERVIZI PER CONTO DI TERZI</i>	1.626.500,00			
TOTALE		9.863.720,86	TOTALE		9.863.720,86
Avanzo di Amministrazione		0,00	Disavanzo di Amministrazione		0,00
TOTALE ENTRATE		9.863.720,86	TOTALE SPESE		9.863.720,86

COMUNE DI CAMPOGALLIANO

PROVINCIA DI MODENA

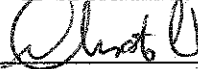
QUADRO GENERALE RIASSUNTIVO

BILANCIO DI PREVISIONE 2011

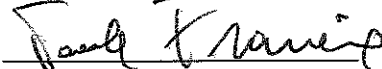
RISULTATI DIFFERENZIALI	COMPETENZA	Note sugli Equilibri	
1	2	3	4
A) EQUILIBRIO ECONOMICO FINANZIARIO		* La differenza di € è finanziata con	-0,00
Entrate Titoli I - II - III (+)	6.396.220,86		
Spese Correnti (Titolo I) (-)	6.211.213,88	1) Quote di oneri di urbanizzazione (0 %)	0,00
Differenza	185.006,98	2) Mutuo per debiti fuori bilancio	0,00
Quote di Capitale di Amm.to dei Mutui (-)	185.006,98	3) avanzo di amministrazione per debiti fuori bilancio	0,00
Differenza *	-0,00		
B) EQUILIBRIO FINALE			
Entrate Finali (Av.+Titoli I+II+III+IV) (+)	8.137.220,86		
Spese Finali (Disav.+Titoli I+II) (-)	7.952.213,88		
Saldo Netto da			
{ Finanziare (-)			
{ Impiegare (+)	185.006,98		

CAMPOGALLIANO, 27/12/2010

IL SEGRETARIO

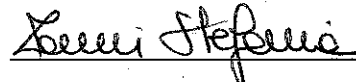


IL RESPONSABILE DEL SERVIZIO FINANZIARIO



SINDACO

IL RAPPRESENTANTE LEGALE



COMUNE DI CAMPOGALLIANO

PROVINCIA DI MODENA

CAMPOGALLIANO

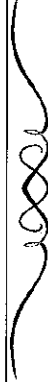
P.ZZA VITTORIO EMANUELE II, 1 - 41011 - MO

C.F.: 00308030360

P. I.V.A.: 00308030360



**BILANCIO PLURIENNALE
TRIENNIO 2011 - 2013**



COMUNE DI CAMPOGALLIANO

PROVINCIA DI MODENA

BILANCIO PLURIENNALE - ENTRATE TRIENNIO 2011 - 2013

RISORSE	Accert. ultimo esercizio chiuso	Previsioni esercizio in corso	PREVISIONI DEL BILANCIO PLURIENNALE 2011 - 2013			ANNOTAZIONI
			Anno 2011	Anno 2012	Anno 2013	
AVANZO DI AMMINISTRAZIONE						
AVANZO DI AMMINISTRAZIONE	0,00	0,00				
AVANZO DI AMMINISTRAZIONE : VINCOLATO	0,00	0,00				
AVANZO DI AMMINISTRAZIONE : FINANZIAMENTO INVESTIMENTI	0,00	469.265,03				
AVANZO DI AMMINISTRAZIONE : FONDO AMMORTAMENTO	0,00	0,00				
AVANZO DI AMMINISTRAZIONE DA DESTINARE A SPESE CORRENTI	0,00	0,00				
TITOLO 1 : ENTRATE TRIBUTARIE						
CATEGORIA 1 : Imposte						
CREDITO D'IMPOSTA - DIVIDENDI AIMAG.						
I.R.A.P. A CREDITO	9.357,00	1.000,00	1.000,00	1.010,03		3.015,03
I.V.A. A CREDITO.	4.956,22	1.000,00	1.000,00	1.010,03		3.015,03
Imposta Comunale Immobili	2.945.850,34	3.040.000,00	2.891.036,25	2.964.750,00	2.953.573,75	8.809.360,00
Imposta comunale sulla pubblicità	126.200,94	131.000,00	136.000,00	131.655,00	132.313,28	399.968,28
Imposta comunale addizionale consumo energia elettrica	116.040,14	115.000,00	120.000,00	120.600,00	121.203,00	361.803,00
Altre entrate tributarie.						
COMPARTICIPAZIONE IRPEF	67.145,70	56.145,70	68.692,73	61.957,85	62.267,64	192.918,22
ADDITIONALE I.R.P.E.F.	480.000,00	460.000,00	465.000,00	568.688,68	600.542,28	1.634.230,96
TOTALE CATEGORIA 1	3.749.550,34	3.804.145,70	3.682.728,98	3.871.920,01	3.871.920,01	11.404.310,52
CATEGORIA 2 : Tasse						
Tassa di smaltimento dei Rifiuti Solidi Urbani	29.175,41					
Tassa di ammissione ai concorsi per posti di ruolo	11,61	100,00	100,00	101,00		301,50
TOTALE CATEGORIA 2	29.187,02	100,00	100,00	101,00		301,50
TOTALE TITOLO 1	3.778.737,36	3.804.245,70	3.682.828,98	3.872.021,01	3.872.021,01	11.404.612,02
TITOLO 2 : ENTRATE DERIVANTI DA CONTRIBUTI E TRASF. CORRENTI DELLO STATO, DELLA REGIONE E DI ALTRI ENTI PUBBLICI ANCHE IN RAPPORTO ALL'ESERCIZIO DI FUNZ. DELEG.						
CATEGORIA 1 : Contributi e trasferimenti correnti dallo Stato						
Contributi dello Stato per finalità diverse	1.489.096,46	1.264.863,76	1.326.712,80	1.288.872,71	1.282.460,40	3.898.045,91

COMUNE DI CAMPOGALLIANO
PROVINCIA DI MODENA
BILANCIO PLURIENNALE - ENTRATE TRIENNIO 2011 - 2013

RISORSE	Accert. ultimo esercizio chiuso	Previsioni esercizio in corso	PREVISIONI DEL BILANCIO PLURIENNALE 2011 - 2013				ANNOZZIONI
			Anno 2011	Anno 2012	Anno 2013	Anno	
Proventi per attivita' extrascolastiche							
Proventi servizio trasporto scolastico	1.333,37						
Proventi manifestazioni diverse nel settore sportivo e ricreativo.	400,00	2.000,00	1.000,00	1.010,03		3.015,03	
Proventi servizi a carattere produttivo	265.423,27	239.594,17	281.875,00	272.706,75		825.931,75	
Proventi gestione R.S.U.	50.000,00	50.000,00	27.000,00	27.135,00		81.405,68	
Proventi centro culturale e mostra bilance	6.539,09	9.000,00	9.000,00	9.045,00		27.135,23	
Proventi parcheggio DOGANA.							
TOTALE CATEGORIA 1	571.274,80	540.494,17	540.775,00	531.544,50	534.202,25	1.606.521,75	
CATEGORIA 2 : Proventi dei beni dell'ente							
COSAP.	17.008,88	17.000,00	17.000,00	17.085,00	17.170,43	51.255,43	
Canoni di locazione immobili	115.404,97	115.500,00	151.096,22	153.262,50	154.028,82	458.387,54	
Canoni e proventi patrimoniali diversi	12.000,00	12.000,00	12.000,00	12.060,00	12.120,30	36.180,30	
Canoni e proventi da AIMAG	233.319,00	292.000,00	233.319,00	234.485,60	235.658,03	703.462,63	
TOTALE CATEGORIA 2	377.732,85	436.500,00	413.415,22	416.893,10	418.977,58	1.249.285,90	
CATEGORIA 3 : Interessi su anticipazioni e crediti							
	1.980,82						
	3.177,95						
	320,00	320,00	320,00	321,60	323,21	964,81	
	10.819,16						
	7.952,81	20.000,00	10.000,00	10.050,00	10.100,25	30.150,25	
TOTALE CATEGORIA 3	24.250,74	20.320,00	10.320,00	10.371,60	10.423,46	31.115,06	
CATEGORIA 4 : Utili netti delle aziende speciali e partecipate, dividendi di societa'.							
Utili netti da aziende speciali e partecipate.	172.750,00	130.000,00	199.000,00	190.950,00	191.904,75	581.854,75	
Dividendi di societa'.							
TOTALE CATEGORIA 4	172.750,00	130.000,00	199.000,00	190.950,00	191.904,75	581.854,75	
CATEGORIA 5 : Proventi diversi.							
Rimborso spese per beni trafugati o danneggiati coperti da assicurazione	33.677,44	32.000,00	20.000,00	20.100,00	20.200,50	60.300,50	
Concorso e/o rimborso spese da soggetti diversi	105.105,35	154.758,40	187.418,86	192.859,50	193.823,82	574.102,18	

RISORSE	Accert. ultimo esercizio chiuso	Previsioni esercizio in corso	PREVISIONI DEL BILANCIO PLURIENNALE 2011 - 2013			TOTALE	ANNOTAZIONI
			Anno 2011	Anno 2012	Anno 2013		
Rimborso pasti							
Rimborso delle quote di emolumenti al personale comandato presso altri enti o servizi							
Proventi da ricoverati in case di riposo e casa protetta di Soliera	1.529,71	14.000,00					
Proventi anagrafe canina.	1.062,00	250,00	750,00	753,75	757,52	2.261,27	
Rimborso per assistenza domiciliare	2.637,80						
Rimborso per centro accoglienza Handicappati	7.431,13	6.000,00					
TOTALE CATEGORIA 5	151.443,43	207.008,40	208.168,86	213.713,25	214.781,84	636.663,95	
TOTALE TITOLO 3	1.297.451,82	1.334.322,57	1.371.679,08	1.363.472,45	1.370.289,88	4.105.441,41	
TITOLO 4 : ENTRATE DERIVANTI DA ALIENAZIONI, DA TRASFERIMENTI DI CAPITALE E DA RISCOSSIONI DI CREDITI							
CATEGORIA 1 : Alienazione di beni patrimoniali							
Alienazione di beni immobili	73.733,70	1.023.692,00	1.261.000,00	700.000,00	1.300.000,00	3.261.000,00	
Alienazione beni mobili e attrezzature	900,00						
Alienazione di titoli	1.964.972,15						
Proventi di concessioni cimiteriali							
TOTALE CATEGORIA 1	2.039.605,85	1.023.692,00	1.261.000,00	700.000,00	1.300.000,00	3.261.000,00	
CATEGORIA 2 : Trasferimenti di capitale dallo Stato							
Contributi dello Stato per il finanziamento di spese di investimento							
TOTALE CATEGORIA 2							
CATEGORIA 3 : Trasferimenti di capitale dalla Regione							
Contributi della regione per il finanziamento di spese di investimento		305.000,00	50.000,00			50.000,00	
TOTALE CATEGORIA 3		305.000,00	50.000,00			50.000,00	
CATEGORIA 4 : Trasferimenti di capitale da altri enti del settore pubblico							
	326.644,69						
TOTALE CATEGORIA 4	326.644,69						
CATEGORIA 5 : Trasferimenti di capitale da altri soggetti							
	25.080,00	28.500,00	80.000,00	30.000,00	30.000,00	140.000,00	

PROVINCIA DI MODENA

BILANCIO PLURIENNALE - ENTRATE TRIENNIO 2011 - 2013

RISORSE	Accert. ultimo esercizio chiuso	Previsioni esercizio in corso	PREVISIONI DEL BILANCIO PLURIENNALE 2011 - 2013				ANNOTAZIONI
			Anno 2011	Anno 2012	Anno 2013	Anno	
	196.936,19	306.128,66	350.000,00	431.100,00	681.100,00		1.462.200,00
TOTALE CATEGORIA 5	222.016,19	334.628,66	430.000,00	461.100,00	711.100,00		1.602.200,00
TOTALE TITOLO 4	2.588.266,73	1.663.320,66	1.741.000,00	1.161.100,00	2.011.100,00		4.913.200,00
TITOLO 5 : ENTRATE DERIVANTI DA ACCENSIONE DI PRESTITI							
CATEGORIA 1 : Anticipazioni di cassa							
Anticipazioni di cassa		100.000,00	100.000,00	100.000,00	100.000,00		300.000,00
TOTALE CATEGORIA 1		100.000,00	100.000,00	100.000,00	100.000,00		300.000,00
CATEGORIA 3 : Assunzione di mutui e prestiti							
TOTALE CATEGORIA 3							
CATEGORIA 4 : Emissione di prestiti obbligazionari							
Emissione di prestiti obbligazionari.							
TOTALE CATEGORIA 4							
TOTALE TITOLO 5		100.000,00	100.000,00	100.000,00	100.000,00		300.000,00

COMUNE DI CAMPOGALLIANO

PROVINCIA DI MODENA

BILANCIO PLURIENNALE - ENTRATE TRIENNIO 2011 - 2013

RISORSE	Accert. ultimo esercizio chiuso	Previsioni esercizio in corso	PREVISIONI DEL BILANCIO PLURIENNALE 2011 - 2013			ANNOTAZIONI
			Anno 2011	Anno 2012	Anno 2013	
Riepilogo dei Titoli						
<i>Titolo 1</i>	3.778.737,36	3.804.245,70	3.682.828,98	3.849.762,03	3.872.021,01	11.404.612,02
<i>Titolo 2</i>	1.728.429,58	1.551.431,51	1.341.712,80	1.293.515,40	1.299.983,00	3.935.211,20
<i>Titolo 3</i>	1.297.451,82	1.334.322,57	1.371.679,08	1.363.472,45	1.370.289,88	4.105.441,41
<i>Titolo 4</i>	2.588.266,73	1.663.320,66	1.741.000,00	1.161.100,00	2.011.100,00	4.913.200,00
<i>Titolo 5</i>		100.000,00	100.000,00	100.000,00	100.000,00	300.000,00
TOTALI	9.392.885,49	8.453.320,44	8.237.220,86	7.767.849,88	8.653.393,89	24.658.464,63
<i>Avanzo di Amministrazione</i>		469.265,03				
TOTALI GENERALI	9.392.885,49	8.922.585,47	8.237.220,86	7.767.849,88	8.653.393,89	24.658.464,63

COMUNE DI CAMPOGALLIANO
PROVINCIA DI MODENA

BILANCIO PLURIENNALE - USCITA TRIENNIO 2011 - 2013

INTERVENTI	Impegni ultimo esercizio chiuso	Previsioni definitive esercizio in corso	PREVISIONI DEL BILANCIO PLURIENNALE 2011 - 2013				ANNO	ANNO	ANNO	ANNOTAZIONI
			Anno 2011	Anno 2012	Anno 2013	TOTALE				
TITOLO : 1 SPESE CORRENTI										
Personale	2.061.580,13	2.050.819,16	CO	1.784.105,00	1.793.025,58	1.801.990,80				5.379.121,38
			SV							
			T	1.784.105,00	1.793.025,58	1.801.990,80				5.379.121,38
Acquisto di beni di consumo e/o di materie prime	178.004,61	174.266,98	CO	165.202,00	167.971,74	168.811,62				501.985,36
			SV							
			T	165.202,00	167.971,74	168.811,62				501.985,36
Prestazioni di servizi	1.617.932,24	1.595.112,80	CO	1.268.309,03	1.355.668,67	1.362.447,10				3.986.424,80
			SV							
			T	1.268.309,03	1.355.668,67	1.362.447,10				3.986.424,80
Utilizzo di beni di terzi	23.699,52	24.500,00	CO	24.500,00	24.622,50	24.745,61				73.868,11
			SV							
			T	24.500,00	24.622,50	24.745,61				73.868,11
Trasferimenti	2.512.464,92	2.584.224,89	CO	2.601.317,65	2.619.952,25	2.633.052,05				7.854.321,95
			SV							
			T	2.601.317,65	2.619.952,25	2.633.052,05				7.854.321,95
Interessi passivi ed oneri finanziari diversi	94.053,99	97.113,57	CO	57.396,54	57.683,53	57.971,95				173.052,02
			SV							
			T	57.396,54	57.683,53	57.971,95				173.052,02
Imposte e tasse	215.257,79	228.899,95	CO	215.383,66	214.450,61	215.522,88				645.357,15
			SV							
			T	215.383,66	214.450,61	215.522,88				645.357,15
Oneri straordinari della gestione corrente	25.989,80	35.000,00	CO	25.000,00	25.125,00	25.250,63				75.375,63
			SV							
			T	25.000,00	25.125,00	25.250,63				75.375,63
Fondo di riserva			CO	70.000,00	50.250,00	50.501,25				170.751,25
			SV							
			T	70.000,00	50.250,00	50.501,25				170.751,25
TOTALE TITOLO 1	6.728.983,00	6.789.937,35	CO	6.211.213,88	6.308.749,88	6.340.293,89				18.860.257,65
			SV							
			T	6.211.213,88	6.308.749,88	6.340.293,89				18.860.257,65
TITOLO : 2 SPESE IN CONTO CAPITALE										
Acquisizione di beni immobili	1.932.514,12	1.405.000,00	CO	1.625.900,00	800.000,00	1.900.000,00				4.325.900,00
			SV		300.000,00	50.000,00				350.000,00
			T	1.625.900,00	1.100.000,00	1.950.000,00				4.675.900,00
Acquisizione di beni mobili, macchine ed attrezzature tecnico-scientifiche	87.530,06	422.200,00	CO	51.100,00	61.100,00	61.100,00				51.100,00
			SV	10.000,00						132.200,00
			T	61.100,00	61.100,00	61.100,00				183.300,00

COMUNE DI CAMPOGALLIANO
PROVINCIA DI MODENA

BILANCIO PLURIENNALE - USCITA TRIENNIO 2011 - 2013

INTERVENTI	Impegni ultimo esercizio chiuso	Previsioni definitive esercizio in corso	PREVISIONI DEL BILANCIO PLURIENNALE 2011 - 2013				TOTALE	ANNOTAZIONI
			Anno					
			Anno 2011	Anno 2012	Anno 2013	Anno		
INCARICHI PROFESSIONALI ESTERNI	3.180,00							
		CO						
		SV						
		T						
Trasferimenti di capitale	7.000,00	14.125,00	54.000,00			54.000,00		
		CO						
		SV						
		T						
Partecipazioni azionarie	1.000,00		54.000,00			54.000,00		
		CO						
		SV						
		T						
TOTALE TITOLO 2	2.031.224,18	1.841.325,00	1.731.000,00	800.000,00	1.900.000,00	4.431.000,00		
		CO						
		SV	10.000,00	361.100,00	111.100,00	482.200,00		
		T	1.741.000,00	1.161.100,00	2.011.100,00	4.913.200,00		
TITOLO 3 SPESE PER RIMBORSO DI PRESTITI								
Rimborso per anticipazioni di cassa		100.000,00	100.000,00	100.000,00	100.000,00	300.000,00		
		CO						
		SV						
		T						
Rimborso di quota capitale di mutui e prestiti	113.741,31	114.323,12	104.906,98	115.000,00	119.000,00	338.906,98		
		CO						
		SV						
		T						
Rimborso di prestiti obbligazionari	76.268,95	77.000,00	80.100,00	83.000,00	83.000,00	246.100,00		
		CO						
		SV						
		T						
TOTALE TITOLO 3	190.010,26	291.323,12	285.006,98	298.000,00	302.000,00	885.006,98		
		CO						
		SV						
		T						

COMUNE DI CAMPOGALLIANO
PROVINCIA DI MODENA

BILANCIO PLURIENNALE - USCITA TRIENNIO 2011 - 2013

INTERVENTI	Impegni ultimo esercizio chiuso	Previsioni definitive esercizio in corso	PREVISIONI DEL BILANCIO PLURIENNALE 2011 - 2013			TOTALE	ANNOTAZIONI
			Anno 2011	Anno 2012	Anno 2013		
RIEPILOGO DEI TITOLI							
Titolo I	6.728.983,00	6.789.937,35	CO	6.211.213,88	6.308.749,88	6.340.293,89	18.860.257,65
			SV				
			T	6.211.213,88	6.308.749,88	6.340.293,89	18.860.257,65
Titolo II	2.031.224,18	1.841.325,00	CO	1.731.000,00	800.000,00	1.900.000,00	4.431.000,00
			SV	10.000,00	361.100,00	111.100,00	482.200,00
			T	1.741.000,00	1.161.100,00	2.011.100,00	4.913.200,00
Titolo III	190.010,26	291.323,12	CO	285.006,98	298.000,00	302.000,00	885.006,98
			SV				
			T	285.006,98	298.000,00	302.000,00	885.006,98
TOTALE TITOLI	8.950.217,44	8.922.585,47	CO	8.227.220,86	7.406.749,88	8.542.293,89	24.176.264,63
			SV	10.000,00	361.100,00	111.100,00	482.200,00
			T	8.237.220,86	7.767.849,88	8.653.393,89	24.658.464,63
DISAVANZO DI AMMINISTRAZIONE			CO				
			SV				
			T				
TOTALE GENERALE	8.950.217,44	8.922.585,47	CO	8.227.220,86	7.406.749,88	8.542.293,89	24.176.264,63
			SV	10.000,00	361.100,00	111.100,00	482.200,00
			T	8.237.220,86	7.767.849,88	8.653.393,89	24.658.464,63

QUADRO GENERALE RIASSUNTIVO BILANCIO PLURIENNALE - TRIENNIO 2011 / 2013

<i>ENTRATA</i>		Anno 2011	Anno 2012	Anno 2013	<i>S P E S A</i>					
<i>Tit. 1</i>	ENTRATE TRIBUTARIE	3.682.828,98	3.849.762,03	3.872.021,01	<i>Tit. 1</i>	SPESE CORRENTI	6.211.213,88	Anno 2012 6.308.749,88	Anno 2013 6.340.293,89	
<i>Tit. 2</i>	ENTRATE DERIVANTI DA CONTRIBUTI E TRASF. CORRENTI DELLO STATO, DELLA REGIONE E DI ALTRI ENTI PUBBLICI ANCHE IN RAPPORTO ALL'ESERCIZIO DI FUNZ. DELEG.	1.341.712,80	1.293.515,40	1.299.983,00	<i>Tit. 2</i>	SPESE IN CONTO CAPITALE	1.741.000,00	1.161.100,00	2.011.100,00	
					<i>TOTALE Spese Finali</i>			7.469.849,88	8.351.393,89	
<i>Tit. 3</i>	ENTRATE EXTRATRIBUTARIE	1.371.679,08	1.363.472,45	1.370.289,88	<i>Tit. 3</i>	SPESE PER RIMBORSO DI PRESTITI	285.006,98	298.000,00	302.000,00	
<i>Tit. 4</i>	ENTRATE DERIVANTI DA ALIENAZIONI, DA TRASFERIMENTI DI CAPITALE E DA RISCOSSIONI DI CREDITI	1.741.000,00	1.161.100,00	2.011.100,00						
<i>TOTALE Entrate Finali</i>		8.137.220,86	7.667.849,88	8.553.393,89						
<i>Tit. 5</i>	ENTRATE DERIVANTI DA ACCENSSIONE DI PRESTITI	100.000,00	100.000,00	100.000,00						
<i>TOTALE</i>		8.237.220,86	7.767.849,88	8.653.393,89	<i>TOTALE</i>			8.237.220,86	7.767.849,88	8.653.393,89
	Avanzo di Amministrazione	0,00	0,00	0,00		Disavanzo di Amministrazione	0,00	0,00	0,00	
<i>TOTALE ENTRATE</i>		8.237.220,86	7.767.849,88	8.653.393,89	<i>TOTALE SPESE</i>			8.237.220,86	7.767.849,88	8.653.393,89

QUADRO GENERALE RIASSUNTIVO BILANCIO PLURIENNALE - TRIENNIO 2011 / 2013

RISULTATI DIFFERENZIALI	Anno 2011	Anno 2012	Anno 2013	Note sugli Equilibri
A) EQUILIBRIO ECONOMICO FINANZIARIO				
Entrate Titoli I - II - III (+)	6.396.220,86	6.506.749,88	6.542.293,89	
Spese Correnti (Titolo I) (-)	6.211.213,88	6.308.749,88	6.340.293,89	
Differenza	185.006,98	198.000,00	202.000,00	
Quote di Capitale di Ammortamento Mutui (-)	185.006,98	198.000,00	202.000,00	
Differenza *	-0,00	0,00	0,00	<p>ANNO 2011</p> <p>* La differenza di Euro -0,00 è finanziata con le seguenti entrate : - quote provenienti da oneri di urbanizzazione 0,00 - mutuo per debiti fuori bilancio 0,00 - avanzo di amministrazione per debiti fuori bilancio 0,00</p>
B) EQUILIBRIO FINALE				
Entrate Finali (Av. + Tit. I + II + III + IV) (+)	8.137.220,86	7.667.849,88	8.553.393,89	
Spese Finali (Disav. + Tit. I + II) (-)	7.952.213,88	7.469.849,88	8.351.393,89	
Saldo Netto da	185.006,98	198.000,00	202.000,00	
{ Finanziare Impiegare				<p>ANNO 2012</p> <p>* La differenza di Euro 0,00 è finanziata con le seguenti entrate : - quote provenienti da oneri di urbanizzazione 0,00 - mutuo per debiti fuori bilancio 0,00 - avanzo di amministrazione per debiti fuori bilancio 0,00</p>
				<p>ANNO 2013</p> <p>* La differenza di Euro 0,00 è finanziata con le seguenti entrate : - quote provenienti da oneri di urbanizzazione 0,00 - mutuo per debiti fuori bilancio 0,00 - avanzo di amministrazione per debiti fuori bilancio 0,00</p>

CAMPOGALLIANO , 27/12/2010

IL SEGRETARIO


IL RESPONSABILE DEL SERVIZIO FINANZIARIO


IL RAPPRESENTANTE LEGALE
