

# ***COMUNE DI CAMPOGALLIANO***


PROVINCIA DI MODENA

CAMPOGALLIANO


P.ZZA VITTORIO EMANUELE II, 1 - 41011 - MO

C.F.: 00308030360

P. I.V.A.: 00308030360



## ***BILANCIO PLURIENNALE TRIENNIO 2013 - 2015***







# COMUNE DI CAMPOGALLIANO

PROVINCIA DI MODENA

BILANCIO PLURIENNALE - ENTRATE TRIENNIO 2013 - 2015

RISORSE	Accert. ultimo esercizio chiuso	Previsioni esercizio in corso	PREVISIONI DEL BILANCIO PLURIENNALE 2013 - 2015					ANNOTAZIONI	
			Anno 2013	Anno 2014	Anno 2015	Anno	Anno		TOTALE
TRIBUTO COMUNALE SUI RIFIUTI E SUI SERVIZI (TARES)			1.472.098,70	1.494.180,18	1.516.592,88			4.482.871,76	
<b>TOTALE CATEGORIA 2</b>	5.524,13	1.500,00	1.472.098,70	1.494.180,18	1.516.592,88			4.482.871,76	
<b>CATEGORIA 3 : Tributi speciali ed altre entrate tributarie proprie</b>									
FONDO SPERIMENTALE DI RIEQUILIBRIO	600.190,87	377.173,45	173.300,00					173.300,00	
FONDO DI SOLIDARIETÀ COMUNALE			2.930.000,00	2.811.000,00	2.811.000,00			8.552.000,00	
<b>TOTALE CATEGORIA 3</b>	600.190,87	377.173,45	3.103.300,00	2.811.000,00	2.811.000,00			8.725.300,00	
<b>TOTALE TITOLO 1</b>	4.544.609,59	5.035.242,29	6.889.050,82	6.699.993,54	6.780.725,72			20.369.770,08	
<b>TITOLO 2 : ENTRATE DERIVANTI DA CONTRIBUTI E TRASF. CORRENTI DELLO STATO, DELLA REGIONE E DI ALTRI ENTI PUBBLICI ANCHE IN RAPPORTO ALL'ESERCIZIO DI FUNZ. DELEG.</b>									
<b>CATEGORIA 1 : Contributi e trasferimenti correnti dallo Stato</b>									
Contributi dello Stato per finalità diverse	35.656,13	33.937,82	63.369,47	85.369,47	85.369,47			234.108,41	
<b>TOTALE CATEGORIA 1</b>	35.656,13	33.937,82	63.369,47	85.369,47	85.369,47			234.108,41	
<b>CATEGORIA 2 : Contributi e trasferimenti correnti dalla Regione</b>									
Contributo per attuazione interventi diritti allo studio									
Contributo per interventi socio assistenziali (L.R. 2/85 Art.41, lett.B)									
Contributo regionale per asilo nido									
Fondo regionale per coordinamento pedagogico asilo nido									
Contributo regionale per servizio trasporto scolastico									
Contributo regionale per finalita' diverse		100.000,00	100.000,00					100.000,00	
<b>TOTALE CATEGORIA 2</b>		100.000,00	100.000,00					100.000,00	
<b>CATEGORIA 5 : Contributi e trasferimenti correnti da altri enti del settore pubblico</b>									
Contributi e trasferimenti dalla Provincia per finalità diverse	1.000,00								
Rimborso dalla U.S.L. per finalita' e attivita' diverse	19.715,55								
Contributi e trasferimenti da altri enti del Settore Pubblico	67.725,00	58.922,64	25.000,00	25.000,00	25.000,00			75.000,00	

# COMUNE DI CAMPOGALLIANO

PROVINCIA DI MODENA

BILANCIO PLURIENNALE - ENTRATE TRIENNIO 2013 - 2015

RISORSE	Accert. ultimo esercizio chiuso	Previsioni esercizio in corso	PREVISIONI DEL BILANCIO PLURIENNALE 2013 - 2015					ANNOTAZIONI	
			Anno 2013	Anno 2014	Anno 2015	Anno	Anno		TOTALE
Contributi e trasferimenti da Comuni per finalità diverse		9.000,00	5.000,00					5.000,00	
<b>TOTALE CATEGORIA 5</b>	88.440,55	67.922,64	30.000,00	25.000,00	25.000,00			80.000,00	
<b>TOTALE TITOLO 2</b>	124.096,68	201.860,46	193.369,47	110.369,47	110.369,47			414.108,41	
<b>TITOLO 3 : ENTRATE EXTRATRIBUTARIE</b>									
<b>CATEGORIA 1 : Proventi dei servizi pubblici</b>									
Diritti di segreteria	14.953,36	22.500,00	19.900,00	19.900,00	19.900,00			59.700,00	
Diritti per il rilascio carte d'identità		4.000,00	6.000,00	6.000,00	6.000,00			18.000,00	
Diritti di pesa pubblica									
Proventi settore edilizia privata									
Sanzioni amministrative e pecuniarie per violazioni a regolamenti com.li ordinanze e altre norme	11.684,28	5.988,75							
Proventi dei servizi cimiteriali	297.505,63	70.630,00	50.215,00	53.000,00	53.000,00			156.215,00	
Proventi servizio refezione scolastica - scuola dell'obbligo	73,99	39,29							
Proventi servizio pre-scuola									
Proventi servizio asili nido	1.819,64								
Proventi scuola materna	1.614,15	28,85							
Proventi per attività extrascolastiche									
Proventi servizio trasporto scolastico		430,75							
Proventi manifestazioni diverse nel settore sportivo e ricreativo.									
Proventi servizi a carattere produttivo	359.661,12	260.000,00	336.000,00	225.000,00	225.000,00			786.000,00	
Proventi gestione R.S.U.	100.000,00	27.000,00	27.000,00					27.000,00	
Altri proventi dei servizi pubblici			5.000,00	5.000,00	5.000,00			15.000,00	
Proventi centro culturale e mostra bilance	5.071,31	6.300,00	5.355,00	5.385,00	5.385,00			16.125,00	
Proventi parcheggio DOGANA.									
Proventi dall'uso di locali adibiti a riunioni non istituzionali			3.228,00	3.228,00	3.228,00			9.684,00	
<b>TOTALE CATEGORIA 1</b>	792.383,48	396.917,64	452.698,00	317.513,00	317.513,00			1.087.724,00	
<b>CATEGORIA 2 : Proventi dei beni dell'ente</b>									

RISORSE	Accert. ultimo esercizio chiuso	Previsioni esercizio in corso	PREVISIONI DEL BILANCIO PLURIENNALE 2013 - 2015					ANNOTAZIONI	
			Anno 2013	Anno 2014	Anno 2015	Anno	Anno		TOTALE
COSAP.	16.079,54	27.500,00	33.000,00	33.000,00	33.000,00			99.000,00	
CONCESSIONI CIMITERIALI		140.000,00	105.686,00	150.000,00	150.000,00			405.686,00	
Canoni di locazione immobili	106.873,39	114.902,89	111.700,00	113.000,00	114.000,00			338.700,00	
Canoni e proventi patrimoniali diversi									
Canoni e proventi da AIMAG	214.653,00	209.986,56	208.120,00	289.000,00	206.000,00			703.120,00	
<b>TOTALE CATEGORIA 2</b>	<b>337.605,93</b>	<b>492.389,45</b>	<b>458.506,00</b>	<b>585.000,00</b>	<b>503.000,00</b>			<b>1.546.506,00</b>	
<b>CATEGORIA 3 : Interessi su anticipazioni e crediti</b>									
Interessi attivi su anticipazioni e crediti da Cassa DD.PP.	1.201,73	118,00							
Interessi attivi sui depositi presso la Tesoreria prov.le dello Stato									
Interessi attivi su C/C/Postali	197,44								
Interessi attivi diversi	4.976,21	2.249,16							
Interessi attivi su giacenze di cassa.	6.427,98	2.304,60							
interessi attivi derivanti da gestione B.O.C.									
<b>TOTALE CATEGORIA 3</b>	<b>12.803,36</b>	<b>4.671,76</b>							
<b>CATEGORIA 4 : Utili netti delle aziende speciali e partecipate, dividendi di societa'.</b>									
Utili netti da aziende speciali e partecipate. Dividendi di societa'.	199.615,72	222.045,15	92.500,00	150.000,00	175.000,00			417.500,00	
<b>TOTALE CATEGORIA 4</b>	<b>199.615,72</b>	<b>222.045,15</b>	<b>92.500,00</b>	<b>150.000,00</b>	<b>175.000,00</b>			<b>417.500,00</b>	
<b>CATEGORIA 5 : Proventi diversi.</b>									
Rimborso spese per beni trafugati o danneggiati coperti da assicurazione	39.381,69	20.000,00	20.000,00	20.000,00	20.000,00			60.000,00	
Concorso e/o rimborso spese da soggetti diversi	88.186,73	135.058,62	113.524,79	113.436,36	113.436,36			340.397,51	
Rimborso pasti									
Rimborso delle quote di emolumenti al personale comandato presso altri enti o servizi	12.609,49								
Proventi da ricoverati in case di riposo e casa protetta di Soliera									
Proventi anagrafe canina.	1.011,00	1.100,00	1.152,00	1.152,00	1.152,00			3.456,00	

RISORSE	Accert. ultimo esercizio chiuso	Previsioni esercizio in corso	PREVISIONI DEL BILANCIO PLURIENNALE 2013 - 2015					ANNOTAZIONI	
			Anno 2013	Anno 2014	Anno 2015	Anno	Anno		TOTALE
Rimborso per assistenza domiciliare									
Rimborso per centro accoglienza Handicappati									
<b>TOTALE CATEGORIA 5</b>	141.188,91	156.158,62	134.676,79	134.588,36	134.588,36			403.853,51	
<b>TOTALE TITOLO 3</b>	1.483.597,40	1.272.182,62	1.138.380,79	1.187.101,36	1.130.101,36			3.455.583,51	
<b>TITOLO 4 : ENTRATE DERIVANTI DA ALIENAZIONI, DA TRASFERIMENTI DI CAPITALE E DA RISCOSSIONI DI CREDITI</b>									
<b>CATEGORIA 1 : Alienazione di beni patrimoniali</b>									
Alienazione di beni immobili	21.767,40	1.494.223,94	278.500,00	601.800,00	313.500,00			1.193.800,00	
Alienazione beni mobili e attrezzature	6.581,60								
Alienazione di titoli									
Proventi di concessioni cimiteriali									
<b>TOTALE CATEGORIA 1</b>	28.349,00	1.494.223,94	278.500,00	601.800,00	313.500,00			1.193.800,00	
<b>CATEGORIA 2 : Trasferimenti di capitale dallo Stato</b>									
Contributi dello Stato per il finanziamento di spese di investimento									
<b>TOTALE CATEGORIA 2</b>									
<b>CATEGORIA 3 : Trasferimenti di capitale dalla Regione</b>									
Contributi della regione per il finanziamento di spese di investimento	6.169,00	50.000,00	50.000,00					50.000,00	
<b>TOTALE CATEGORIA 3</b>	6.169,00	50.000,00	50.000,00					50.000,00	
<b>CATEGORIA 4 : Trasferimenti di capitale da altri enti del settore pubblico</b>									
Trasferimenti di capitale da Provincie e Città Metropolitane									
Trasferimenti di capitale da altri Enti del Settore Pubblico	254.556,05								
<b>TOTALE CATEGORIA 4</b>	254.556,05								
<b>CATEGORIA 5 : Trasferimenti di capitale da altri soggetti</b>									
Trasferimenti di capitale da imprese			1.411.000,00					1.411.000,00	
Trasferimenti di capitale da altri soggetti	26.189,79	75.000,00	50.000,00					50.000,00	
Proventi delle concessioni edilizie	321.236,78	375.776,06	300.000,00	300.000,00	300.000,00			900.000,00	
<b>TOTALE CATEGORIA 5</b>	347.426,57	450.776,06	1.761.000,00	300.000,00	300.000,00			2.361.000,00	
<b>TOTALE TITOLO 4</b>	636.500,62	1.995.000,00	2.089.500,00	901.800,00	613.500,00			3.604.800,00	

RISORSE	Accert. ultimo esercizio chiuso	Previsioni esercizio in corso	PREVISIONI DEL BILANCIO PLURIENNALE 2013 - 2015					ANNOTAZIONI
			Anno 2013	Anno 2014	Anno 2015	Anno	Anno	
<b>TITOLO 5 : ENTRATE DERIVANTI DA ACCENSIONE DI PRESTITI</b>								
<b>CATEGORIA 1 : Anticipazioni di cassa</b>								
Anticipazioni di cassa		100.000,00	1.000.000,00	1.000.000,00	1.000.000,00			3.000.000,00
<b>TOTALE CATEGORIA 1</b>		100.000,00	1.000.000,00	1.000.000,00	1.000.000,00			3.000.000,00
<b>CATEGORIA 3 : Assunzione di mutui e prestiti</b>								
Assunzione di mutui Cassa DD PP								
Assunzione di mutui e prestiti da altri enti del settore pubblico								
Assunzione di mutui da altri soggetti								
<b>TOTALE CATEGORIA 3</b>								
<b>CATEGORIA 4 : Emissione di prestiti obbligazionari</b>								
Emissione di prestiti obbligazionari - BOC / BOP								
<b>TOTALE CATEGORIA 4</b>								
<b>TOTALE TITOLO 5</b>		100.000,00	1.000.000,00	1.000.000,00	1.000.000,00			3.000.000,00



**COMUNE DI CAMPOGALLIANO**

PROVINCIA DI MODENA

*BILANCIO PLURIENNALE - ENTRATE TRIENNIO 2013 - 2015*

RISORSE	Accert. ultimo esercizio chiuso	Previsioni esercizio in corso	PREVISIONI DEL BILANCIO PLURIENNALE 2013 - 2015						ANNOTAZIONI
			Anno 2013	Anno 2014	Anno 2015	Anno	Anno	TOTALE	
<b>Riepilogo dei Titoli</b>									
<i>Titolo 1</i>	4.544.609,59	5.035.242,29	6.889.050,82	6.699.993,54	6.780.725,72			20.369.770,08	
<i>Titolo 2</i>	124.096,68	201.860,46	193.369,47	110.369,47	110.369,47			414.108,41	
<i>Titolo 3</i>	1.483.597,40	1.272.182,62	1.138.380,79	1.187.101,36	1.130.101,36			3.455.583,51	
<i>Titolo 4</i>	636.500,62	1.995.000,00	2.089.500,00	901.800,00	613.500,00			3.604.800,00	
<i>Titolo 5</i>		100.000,00	1.000.000,00	1.000.000,00	1.000.000,00			3.000.000,00	
<b>TOTALI</b>	<b>6.788.804,29</b>	<b>8.604.285,37</b>	<b>11.310.301,08</b>	<b>9.899.264,37</b>	<b>9.634.696,55</b>			<b>30.844.262,00</b>	
<i>Avanzo di Amministrazione</i>		335.560,69							
<b>TOTALI GENERALI</b>	<b>6.788.804,29</b>	<b>8.939.846,06</b>	<b>11.310.301,08</b>	<b>9.899.264,37</b>	<b>9.634.696,55</b>			<b>30.844.262,00</b>	



# COMUNE DI CAMPOGALLIANO

PROVINCIA DI MODENA

BILANCIO PLURIENNALE - USCITA TRIENNIO 2013 - 2015

INTERVENTI	Impegni ultimo esercizio chiuso	Previsioni definitive esercizio in corso		PREVISIONI DEL BILANCIO PLURIENNALE 2013 - 2015					ANNOTAZIONI	
				Anno 2013	Anno 2014	Anno 2015	Anno	Anno		TOTALE
<b>PROGRAMMA :P100 AREA AFFARI GENERALI E ISTITUZIONALI</b>										
<b>TITOLO : 1 SPESE CORRENTI</b>										
Personale	273.425,00	258.010,00	CO SV T	250.150,00	250.150,00	250.150,00			750.450,00	
				250.150,00	250.150,00	250.150,00			750.450,00	
Acquisto di beni di consumo e/o di materie prime	6.327,13	7.231,00	CO SV T	5.275,37	4.779,00	4.779,00			14.833,37	
				5.275,37	4.779,00	4.779,00			14.833,37	
Prestazioni di servizi	214.826,85	152.219,82	CO SV T	144.915,71	155.080,95	145.248,66			445.245,32	
				144.915,71	155.080,95	145.248,66			445.245,32	
Trasferimenti	81.160,35	94.801,91	CO SV T	82.283,83	82.284,81	82.285,63			246.854,27	
				82.283,83	82.284,81	82.285,63			246.854,27	
Imposte e tasse	34.860,75	25.263,61	CO SV T	22.907,35	22.912,35	22.917,35			68.737,05	
				22.907,35	22.912,35	22.917,35			68.737,05	
Oneri straordinari della gestione corrente	8.220,00	5.000,00	CO SV T							
<b>TOTALE TITOLO 1</b>	<b>618.820,08</b>	<b>542.526,34</b>	CO SV T	<b>505.532,26</b>	<b>515.207,11</b>	<b>505.380,64</b>			<b>1.526.120,01</b>	
				<b>505.532,26</b>	<b>515.207,11</b>	<b>505.380,64</b>			<b>1.526.120,01</b>	
<b>TITOLO : 2 SPESE IN CONTO CAPITALE</b>										
Acquisizione di beni mobili, macchine ed attrezzature tecnico-scientifiche	3.000,00	4.000,00	CO SV T	4.000,00	4.000,00	4.000,00			12.000,00	
				4.000,00	4.000,00	4.000,00			12.000,00	
INCARICHI PROFESSIONALI ESTERNI			CO SV T							
<b>TOTALE TITOLO 2</b>	<b>3.000,00</b>	<b>4.000,00</b>	CO SV T	<b>4.000,00</b>	<b>4.000,00</b>	<b>4.000,00</b>			<b>12.000,00</b>	
				<b>4.000,00</b>	<b>4.000,00</b>	<b>4.000,00</b>			<b>12.000,00</b>	
<b>TOTALI PROGRAMMA P100</b>	<b>621.820,08</b>	<b>546.526,34</b>	CO SV T	<b>509.532,26</b>	<b>519.207,11</b>	<b>509.380,64</b>			<b>1.538.120,01</b>	
				<b>509.532,26</b>	<b>519.207,11</b>	<b>509.380,64</b>			<b>1.538.120,01</b>	

# COMUNE DI CAMPOGALLIANO

PROVINCIA DI MODENA

BILANCIO PLURIENNALE - USCITA TRIENNIO 2013 - 2015

INTERVENTI	Impegni ultimo esercizio chiuso	Previsioni definitive esercizio in corso		PREVISIONI DEL BILANCIO PLURIENNALE 2013 - 2015					ANNOTAZIONI	
				Anno 2013	Anno 2014	Anno 2015	Anno	Anno		TOTALE
<b>PROGRAMMA :P200 AREA SERVIZI FINANZIARI</b>										
<b>TITOLO : 1 SPESE CORRENTI</b>										
Personale	309.490,66	281.091,73	CO SV T	266.235,00	266.235,00	266.235,00			798.705,00	
				266.235,00	266.235,00	266.235,00			798.705,00	
Acquisto di beni di consumo e/o di materie prime	4.778,84	21.540,64	CO SV T	20.521,11	18.985,69	19.060,83			58.567,63	
				20.521,11	18.985,69	19.060,83			58.567,63	
Prestazioni di servizi	80.440,27	155.446,69	CO SV T	126.815,49	142.454,61	142.595,81			411.865,91	
				126.815,49	142.454,61	142.595,81			411.865,91	
Trasferimenti	42.007,43	10.730,00	CO SV T	2.730,00	2.730,00	2.730,00			8.190,00	
				2.730,00	2.730,00	2.730,00			8.190,00	
Interessi passivi ed oneri finanziari diversi	2.389,92		CO SV T	564,05	459,06	347,13			1.370,24	
				564,05	459,06	347,13			1.370,24	
Imposte e tasse	23.103,63	70.076,44	CO SV T	17.215,00	17.215,00	17.215,00			51.645,00	
				17.215,00	17.215,00	17.215,00			51.645,00	
Oneri straordinari della gestione corrente	8.660,64	25.000,00	CO SV T	25.000,00	25.000,00	25.000,00			75.000,00	
				25.000,00	25.000,00	25.000,00			75.000,00	
Fondo svalutazione crediti		57.807,00	CO SV T	21.622,15	21.946,48	22.275,68			65.844,31	
				21.622,15	21.946,48	22.275,68			65.844,31	
Fondo di riserva		58.300,00	CO SV T	50.000,00	50.000,00	50.000,00			150.000,00	
				50.000,00	50.000,00	50.000,00			150.000,00	
<b>TOTALE TITOLO 1</b>	<b>470.871,39</b>	<b>679.992,50</b>	CO SV T	<b>530.702,80</b>	<b>545.025,84</b>	<b>545.459,45</b>			<b>1.621.188,09</b>	
				<b>530.702,80</b>	<b>545.025,84</b>	<b>545.459,45</b>			<b>1.621.188,09</b>	
<b>TITOLO : 2 SPESE IN CONTO CAPITALE</b>										
Acquisizione di beni mobili, macchine ed attrezzature tecnico-scientifiche	6.010,00	6.000,00	CO SV T	6.000,00	6.000,00	6.000,00			18.000,00	
				6.000,00	6.000,00	6.000,00			18.000,00	
Partecipazioni azionarie			CO SV T							

**COMUNE DI CAMPOGALLIANO**

PROVINCIA DI MODENA

**BILANCIO PLURIENNALE - USCITA TRIENNIO 2013 - 2015**

INTERVENTI	Impegni ultimo esercizio chiuso	Previsioni definitive esercizio in corso		PREVISIONI DEL BILANCIO PLURIENNALE 2013 - 2015					ANNOTAZIONI	
				Anno 2013	Anno 2014	Anno 2015	Anno	Anno		TOTALE
<b>TOTALE TITOLO 2</b>	6.010,00	6.000,00	CO	6.000,00	6.000,00	6.000,00			18.000,00	
			SV							
			T	6.000,00	6.000,00	6.000,00			18.000,00	
<b>TITOLO : 3 SPESE PER RIMBORSO DI PRESTITI</b>										
Rimborso per anticipazioni di cassa		100.000,00	CO	1.000.000,00	1.000.000,00	1.000.000,00			3.000.000,00	
			SV							
			T	1.000.000,00	1.000.000,00	1.000.000,00			3.000.000,00	
Rimborso di quota capitale di mutui e prestiti	100.906,25		CO	112.215,12	118.352,06	104.919,31			335.486,49	
			SV							
			T	112.215,12	118.352,06	104.919,31			335.486,49	
Rimborso di prestiti obbligazionari	79.773,45	81.578,05	CO	83.425,00	85.334,30	87.268,50			256.027,80	
			SV							
			T	83.425,00	85.334,30	87.268,50			256.027,80	
<b>TOTALE TITOLO 3</b>	180.679,70	181.578,05	CO	1.195.640,12	1.203.686,36	1.192.187,81			3.591.514,29	
			SV							
			T	1.195.640,12	1.203.686,36	1.192.187,81			3.591.514,29	
<b>TOTALI PROGRAMMA P200</b>	657.561,09	867.570,55	CO	1.732.342,92	1.754.712,20	1.743.647,26			5.230.702,38	
			SV							
			T	1.732.342,92	1.754.712,20	1.743.647,26			5.230.702,38	

# COMUNE DI CAMPOGALLIANO

PROVINCIA DI MODENA

BILANCIO PLURIENNALE - USCITA TRIENNIO 2013 - 2015

INTERVENTI	Impegni ultimo esercizio chiuso	Previsioni definitive esercizio in corso		PREVISIONI DEL BILANCIO PLURIENNALE 2013 - 2015					ANNOTAZIONI
				Anno 2013	Anno 2014	Anno 2015	Anno	Anno	
<b>PROGRAMMA :P300 AREA SERVIZI AL TERRITORIO</b>									
<b>TITOLO : 1 SPESE CORRENTI</b>									
Personale	710.641,12	722.566,00	CO SV T	695.035,00 695.035,00	695.035,00 695.035,00	695.035,00 695.035,00			2.085.105,00 2.085.105,00
Acquisto di beni di consumo e/o di materie prime	112.394,04	143.681,73	CO SV T	109.500,00 109.500,00	112.700,00 112.700,00	111.200,00 111.200,00			333.400,00 333.400,00
Prestazioni di servizi	669.318,88	987.981,78	CO SV T	2.479.600,05 2.479.600,05	2.325.984,74 2.325.984,74	2.377.249,54 2.377.249,54			7.182.834,33 7.182.834,33
Utilizzo di beni di terzi		18.700,00	CO SV T	18.321,44 18.321,44	18.321,44 18.321,44	18.596,26 18.596,26			55.239,14 55.239,14
Trasferimenti	62.199,34	119.278,86	CO SV T	171.747,60 171.747,60	72.601,07 72.601,07	73.005,65 73.005,65			317.354,32 317.354,32
Interessi passivi ed oneri finanziari diversi	6.767,14		CO SV T	15.610,31 15.610,31	13.197,03 13.197,03	10.632,42 10.632,42			39.439,76 39.439,76
Imposte e tasse	66.895,16	69.688,00	CO SV T	60.453,00 60.453,00	60.533,00 60.533,00	60.613,00 60.613,00			181.599,00 181.599,00
<b>TOTALE TITOLO 1</b>	<b>1.628.215,68</b>	<b>2.061.896,37</b>	CO SV T	<b>3.550.267,40</b> <b>3.550.267,40</b>	<b>3.298.372,28</b> <b>3.298.372,28</b>	<b>3.346.331,87</b> <b>3.346.331,87</b>			<b>10.194.971,55</b> <b>10.194.971,55</b>
<b>TITOLO : 2 SPESE IN CONTO CAPITALE</b>									
Acquisizione di beni immobili	257.866,91	1.723.250,99	CO SV T	1.821.000,00 1.821.000,00	780.000,00 780.000,00	520.000,00 520.000,00			3.121.000,00 3.121.000,00
Acquisizione di beni mobili, macchine ed attrezzature tecnico-scientifiche	2.993,93	19.000,00	CO SV T	19.000,00 19.000,00	19.000,00 19.000,00	19.000,00 19.000,00			57.000,00 57.000,00
Trasferimenti di capitale	6.547,45	67.500,00	CO SV T	35.000,00 35.000,00	38.300,00 38.300,00	10.000,00 10.000,00			83.300,00 83.300,00
<b>TOTALE TITOLO 2</b>	<b>267.408,29</b>	<b>1.809.750,99</b>	CO SV T	<b>1.875.000,00</b> <b>1.875.000,00</b>	<b>837.300,00</b> <b>837.300,00</b>	<b>549.000,00</b> <b>549.000,00</b>			<b>3.261.300,00</b> <b>3.261.300,00</b>

**COMUNE DI CAMPOGALLIANO**

PROVINCIA DI MODENA

*BILANCIO PLURIENNALE - USCITA TRIENNIO 2013 - 2015*

INTERVENTI	Impegni ultimo esercizio chiuso	Previsioni definitive esercizio in corso		PREVISIONI DEL BILANCIO PLURIENNALE 2013 - 2015					ANNOTAZIONI	
				Anno 2013	Anno 2014	Anno 2015	Anno	Anno		TOTALE
<b>TOTALI PROGRAMMA P300</b>	1.895.623,97	3.871.647,36	co	5.425.267,40	4.135.672,28	3.895.331,87			13.456.271,55	
			SV							
			T	5.425.267,40	4.135.672,28	3.895.331,87			13.456.271,55	

# COMUNE DI CAMPOGALLIANO

PROVINCIA DI MODENA

BILANCIO PLURIENNALE - USCITA TRIENNIO 2013 - 2015

INTERVENTI	Impegni ultimo esercizio chiuso	Previsioni definitive esercizio in corso		PREVISIONI DEL BILANCIO PLURIENNALE 2013 - 2015					ANNOTAZIONI	
				Anno 2013	Anno 2014	Anno 2015	Anno	Anno		TOTALE
<b>PROGRAMMA :P400 AREA SERVIZI CULTURALI, RICREATIVI E POLITICHE GIOVANILI</b>										
<b>TITOLO : 1 SPESE CORRENTI</b>										
Personale	363.789,00	316.810,00	CO SV T	341.885,00	341.885,00	341.885,00			1.025.655,00	
				341.885,00	341.885,00	341.885,00			1.025.655,00	
Acquisto di beni di consumo e/o di materie prime	4.380,89	5.343,00	CO SV T	2.327,90	2.828,00	2.828,00			7.983,90	
				2.327,90	2.828,00	2.828,00			7.983,90	
Prestazioni di servizi	189.721,86	190.016,39	CO SV T	159.651,58	166.354,39	167.078,72			493.084,69	
				159.651,58	166.354,39	167.078,72			493.084,69	
Trasferimenti	649.134,63	222.669,20	CO SV T	223.978,00	217.827,81	217.828,63			659.634,44	
				223.978,00	217.827,81	217.828,63			659.634,44	
Interessi passivi ed oneri finanziari diversi	36.560,86	24.700,00	CO SV T	27.749,08	23.165,41	18.686,70			69.601,19	
				27.749,08	23.165,41	18.686,70			69.601,19	
Imposte e tasse	27.043,85	25.847,42	CO SV T	25.242,42	25.248,00	25.253,00			75.743,42	
				25.242,42	25.248,00	25.253,00			75.743,42	
Oneri straordinari della gestione corrente			CO SV T							
<b>TOTALE TITOLO 1</b>	<b>1.270.631,09</b>	<b>785.386,01</b>	CO SV T	<b>780.833,98</b>	<b>777.308,61</b>	<b>773.560,05</b>			<b>2.331.702,64</b>	
				<b>780.833,98</b>	<b>777.308,61</b>	<b>773.560,05</b>			<b>2.331.702,64</b>	
<b>TITOLO : 2 SPESE IN CONTO CAPITALE</b>										
Acquisizione di beni immobili	20.000,00	70.000,00	CO SV T	15.000,00	15.000,00	15.000,00			45.000,00	
				15.000,00	15.000,00	15.000,00			45.000,00	
Acquisizione di beni mobili, macchine ed attrezzature tecnico-scientifiche	15.600,00	15.000,00	CO SV T	15.000,00	15.000,00	15.000,00			45.000,00	
				15.000,00	15.000,00	15.000,00			45.000,00	
Trasferimenti di capitale	6.500,00	6.500,00	CO SV T	6.500,00	6.500,00	6.500,00			19.500,00	
				6.500,00	6.500,00	6.500,00			19.500,00	
<b>TOTALE TITOLO 2</b>	<b>42.100,00</b>	<b>91.500,00</b>	CO SV T	<b>36.500,00</b>	<b>36.500,00</b>	<b>36.500,00</b>			<b>109.500,00</b>	
				<b>36.500,00</b>	<b>36.500,00</b>	<b>36.500,00</b>			<b>109.500,00</b>	



**COMUNE DI CAMPOGALLIANO**

PROVINCIA DI MODENA

*BILANCIO PLURIENNALE - USCITA TRIENNIO 2013 - 2015*

INTERVENTI	Impegni ultimo esercizio chiuso	Previsioni definitive esercizio in corso		PREVISIONI DEL BILANCIO PLURIENNALE 2013 - 2015					ANNOTAZIONI	
				Anno 2013	Anno 2014	Anno 2015	Anno	Anno		TOTALE
<b>TOTALI PROGRAMMA P400</b>	1.312.731,09	876.886,01	co	817.333,98	813.808,61	810.060,05			2.441.202,64	
			SV							
			T	817.333,98	813.808,61	810.060,05			2.441.202,64	

# COMUNE DI CAMPOGALLIANO

PROVINCIA DI MODENA

BILANCIO PLURIENNALE - USCITA TRIENNIO 2013 - 2015

INTERVENTI	Impegni ultimo esercizio chiuso	Previsioni definitive esercizio in corso		PREVISIONI DEL BILANCIO PLURIENNALE 2013 - 2015					ANNOTAZIONI	
				Anno 2013	Anno 2014	Anno 2015	Anno	Anno		TOTALE
<b>PROGRAMMA :P600 SERVIZIO AUTONOMO: FARMACIA COMUNALE</b>										
<b>TITOLO : 1 SPESE CORRENTI</b>										
Personale	139.109,22	132.229,00	CO SV T	152.645,00	152.645,00	152.645,00			457.935,00	
				152.645,00	152.645,00	152.645,00			457.935,00	
Acquisto di beni di consumo e/o di materie prime	850,00	3.000,00	CO SV T	1.000,00	1.000,00	1.000,00			3.000,00	
				1.000,00	1.000,00	1.000,00			3.000,00	
Prestazioni di servizi	1.881,33	9.128,50	CO SV T	9.643,00	9.682,65	9.722,89			29.048,54	
				9.643,00	9.682,65	9.722,89			29.048,54	
Utilizzo di beni di terzi	24.227,52	24.825,00	CO SV T	24.821,52	24.821,52	25.193,84			74.836,88	
				24.821,52	24.821,52	25.193,84			74.836,88	
Imposte e tasse	37.810,56	48.080,00	CO SV T	42.215,00	42.215,00	42.215,00			126.645,00	
				42.215,00	42.215,00	42.215,00			126.645,00	
<b>TOTALE TITOLO 1</b>	<b>203.878,63</b>	<b>217.262,50</b>	CO SV T	<b>230.324,52</b>	<b>230.364,17</b>	<b>230.776,73</b>			<b>691.465,42</b>	
				<b>230.324,52</b>	<b>230.364,17</b>	<b>230.776,73</b>			<b>691.465,42</b>	
<b>TITOLO : 2 SPESE IN CONTO CAPITALE</b>										
Acquisizione di beni immobili			CO SV T							
Acquisizione di beni mobili, macchine ed attrezzature tecnico-scientifiche			CO SV T							
<b>TOTALE TITOLO 2</b>			CO SV T							
<b>TOTALI PROGRAMMA P600</b>	<b>203.878,63</b>	<b>217.262,50</b>	CO SV T	<b>230.324,52</b>	<b>230.364,17</b>	<b>230.776,73</b>			<b>691.465,42</b>	
				<b>230.324,52</b>	<b>230.364,17</b>	<b>230.776,73</b>			<b>691.465,42</b>	

# COMUNE DI CAMPOGALLIANO

PROVINCIA DI MODENA

BILANCIO PLURIENNALE - USCITA TRIENNIO 2013 - 2015

INTERVENTI	Impegni ultimo esercizio chiuso	Previsioni definitive esercizio in corso		PREVISIONI DEL BILANCIO PLURIENNALE 2013 - 2015					ANNOTAZIONI	
				Anno 2013	Anno 2014	Anno 2015	Anno	Anno		TOTALE
<b>PROGRAMMA :P900 UNIONE DELLE TERRE D'ARGINE</b>										
<b>TITOLO : 1 SPESE CORRENTI</b>										
Trasferimenti	1.722.640,67	2.360.000,00	co	2.415.500,00	2.415.500,00	2.415.500,00			7.246.500,00	
			sv							
			T	2.415.500,00	2.415.500,00	2.415.500,00			7.246.500,00	
<b>TOTALE TITOLO 1</b>	1.722.640,67	2.360.000,00	co	2.415.500,00	2.415.500,00	2.415.500,00			7.246.500,00	
			sv							
			T	2.415.500,00	2.415.500,00	2.415.500,00			7.246.500,00	
<b>TITOLO : 2 SPESE IN CONTO CAPITALE</b>										
Trasferimenti di capitale	30.000,00	200.000,00	co	180.000,00	30.000,00	30.000,00			240.000,00	
			sv							
			T	180.000,00	30.000,00	30.000,00			240.000,00	
<b>TOTALE TITOLO 2</b>	30.000,00	200.000,00	co	180.000,00	30.000,00	30.000,00			240.000,00	
			sv							
			T	180.000,00	30.000,00	30.000,00			240.000,00	
<b>TOTALI PROGRAMMA P900</b>	1.752.640,67	2.560.000,00	co	2.595.500,00	2.445.500,00	2.445.500,00			7.486.500,00	
			sv							
			T	2.595.500,00	2.445.500,00	2.445.500,00			7.486.500,00	



# COMUNE DI CAMPOGALLIANO

PROVINCIA DI MODENA

BILANCIO PLURIENNALE - USCITA TRIENNIO 2013 - 2015

INTERVENTI	Impegni ultimo esercizio chiuso	Previsioni definitive esercizio in corso		PREVISIONI DEL BILANCIO PLURIENNALE 2013 - 2015					ANNOTAZIONI	
				Anno 2013	Anno 2014	Anno 2015	Anno	Anno		TOTALE
<b>SERVIZIO : 101 Organi istituzionali, partecipazione e decentramento</b>										
<b>TITOLO : 1 SPESE CORRENTI</b>										
Acquisto di beni di consumo e/o di materie prime	1.655,00	590,00	CO SV T	329,98	330,00	330,00			989,98	
				329,98	330,00	330,00			989,98	
Prestazioni di servizi	155.374,91	132.571,86	CO SV T	130.088,86	130.653,28	130.718,66			391.460,80	
				130.088,86	130.653,28	130.718,66			391.460,80	
Trasferimenti	3.619,83	3.919,83	CO SV T	3.919,83	3.920,00	3.920,00			11.759,83	
				3.919,83	3.920,00	3.920,00			11.759,83	
Imposte e tasse	9.800,00	8.418,61	CO SV T	8.207,35	8.207,35	8.207,35			24.622,05	
				8.207,35	8.207,35	8.207,35			24.622,05	
Oneri straordinari della gestione corrente	8.220,00	5.000,00	CO SV T							
<b>TOTALE TITOLO 1</b>	<b>178.669,74</b>	<b>150.500,30</b>	CO SV T	<b>142.546,02</b>	<b>143.110,63</b>	<b>143.176,01</b>			<b>428.832,66</b>	
				<b>142.546,02</b>	<b>143.110,63</b>	<b>143.176,01</b>			<b>428.832,66</b>	
<b>TITOLO : 2 SPESE IN CONTO CAPITALE</b>										
Acquisizione di beni mobili, macchine ed attrezzature tecnico-scientifiche	3.000,00	4.000,00	CO SV T	4.000,00	4.000,00	4.000,00			12.000,00	
				4.000,00	4.000,00	4.000,00			12.000,00	
<b>TOTALE TITOLO 2</b>	<b>3.000,00</b>	<b>4.000,00</b>	CO SV T	<b>4.000,00</b>	<b>4.000,00</b>	<b>4.000,00</b>			<b>12.000,00</b>	
				<b>4.000,00</b>	<b>4.000,00</b>	<b>4.000,00</b>			<b>12.000,00</b>	
<b>TOTALI SERVIZIO 101</b>	<b>181.669,74</b>	<b>154.500,30</b>	CO SV T	<b>146.546,02</b>	<b>147.110,63</b>	<b>147.176,01</b>			<b>440.832,66</b>	
				<b>146.546,02</b>	<b>147.110,63</b>	<b>147.176,01</b>			<b>440.832,66</b>	

# COMUNE DI CAMPOGALLIANO

PROVINCIA DI MODENA

BILANCIO PLURIENNALE - USCITA TRIENNIO 2013 - 2015

INTERVENTI	Impegni ultimo esercizio chiuso	Previsioni definitive esercizio in corso		PREVISIONI DEL BILANCIO PLURIENNALE 2013 - 2015					ANNOTAZIONI	
				Anno 2013	Anno 2014	Anno 2015	Anno	Anno		TOTALE
<b>SERVIZIO : 102 Segreteria generale, personale e organizzazione</b>										
<b>TITOLO : 1 SPESE CORRENTI</b>										
Personale	95.400,00	102.390,00	CO SV T	91.205,00	91.205,00	91.205,00			273.615,00	
				91.205,00	91.205,00	91.205,00			273.615,00	
Acquisto di beni di consumo e/o di materie prime	4.411,49	5.157,25	CO SV T	3.552,19	3.055,00	3.055,00			9.662,19	
				3.552,19	3.055,00	3.055,00			9.662,19	
Prestazioni di servizi	37.257,89	24.206,25	CO SV T	21.148,00	21.186,14	21.224,85			63.558,99	
				21.148,00	21.186,14	21.224,85			63.558,99	
Trasferimenti	71.304,42	84.322,08	CO SV T	71.654,00	71.654,81	71.655,63			214.964,44	
				71.654,00	71.654,81	71.655,63			214.964,44	
Interessi passivi ed oneri finanziari diversi	2.389,92		CO SV T							
Imposte e tasse	5.422,17	6.470,00	CO SV T	4.255,00	4.260,00	4.265,00			12.780,00	
				4.255,00	4.260,00	4.265,00			12.780,00	
<b>TOTALE TITOLO 1</b>	<b>216.185,89</b>	<b>222.545,58</b>	CO SV T	<b>191.814,19</b>	<b>191.360,95</b>	<b>191.405,48</b>			<b>574.580,62</b>	
				<b>191.814,19</b>	<b>191.360,95</b>	<b>191.405,48</b>			<b>574.580,62</b>	
<b>TITOLO : 2 SPESE IN CONTO CAPITALE</b>										
Acquisizione di beni mobili, macchine ed attrezzature tecnico-scientifiche			CO SV T							
INCARICHI PROFESSIONALI ESTERNI			CO SV T							
<b>TOTALE TITOLO 2</b>			CO SV T							
<b>TOTALI SERVIZIO 102</b>	<b>216.185,89</b>	<b>222.545,58</b>	CO SV T	<b>191.814,19</b>	<b>191.360,95</b>	<b>191.405,48</b>			<b>574.580,62</b>	
				<b>191.814,19</b>	<b>191.360,95</b>	<b>191.405,48</b>			<b>574.580,62</b>	

# COMUNE DI CAMPOGALLIANO

PROVINCIA DI MODENA

**BILANCIO PLURIENNALE - USCITA TRIENNIO 2013 - 2015**

INTERVENTI	Impegni ultimo esercizio chiuso	Previsioni definitive esercizio in corso		PREVISIONI DEL BILANCIO PLURIENNALE 2013 - 2015					ANNOTAZIONI
				Anno 2013	Anno 2014	Anno 2015	Anno	Anno	
<b>SERVIZIO : 103 Gestione economica, finanziaria, programmazione, provveditorato e controllo di gestione</b>									
<b>TITOLO : 1 SPESE CORRENTI</b>									
Personale	157.575,66	116.755,00	CO SV T	113.125,00 113.125,00	113.125,00 113.125,00	113.125,00 113.125,00			339.375,00 339.375,00
Acquisto di beni di consumo e/o di materie prime	2.054,84	19.540,64	CO SV T	20.521,11 20.521,11	18.985,69 18.985,69	19.060,83 19.060,83			58.567,63 58.567,63
Prestazioni di servizi	35.812,83	72.023,00	CO SV T	31.264,00 31.264,00	36.286,94 36.286,94	36.310,22 36.310,22			103.861,16 103.861,16
Trasferimenti	2.219.981,10	2.396.930,00	CO SV T	2.450.730,00 2.450.730,00	2.450.730,00 2.450.730,00	2.450.730,00 2.450.730,00			7.352.190,00 7.352.190,00
Interessi passivi ed oneri finanziari diversi			CO SV T	564,05 564,05	459,06 459,06	347,13 347,13			1.370,24 1.370,24
Imposte e tasse	12.098,63	56.626,44	CO SV T	8.690,00 8.690,00	8.690,00 8.690,00	8.690,00 8.690,00			26.070,00 26.070,00
Oneri straordinari della gestione corrente			CO SV T						
<b>TOTALE TITOLO 1</b>	<b>2.427.523,06</b>	<b>2.661.875,08</b>	CO SV T	<b>2.624.894,16 2.624.894,16</b>	<b>2.628.276,69 2.628.276,69</b>	<b>2.628.263,18 2.628.263,18</b>			<b>7.881.434,03 7.881.434,03</b>
<b>TITOLO : 2 SPESE IN CONTO CAPITALE</b>									
Acquisizione di beni mobili, macchine ed attrezzature tecnico-scientifiche	6.010,00	6.000,00	CO SV T	6.000,00 6.000,00	6.000,00 6.000,00	6.000,00 6.000,00			18.000,00 18.000,00
Trasferimenti di capitale	30.000,00	200.000,00	CO SV T	180.000,00 180.000,00	30.000,00 30.000,00	30.000,00 30.000,00			240.000,00 240.000,00
Partecipazioni azionarie			CO SV T						
<b>TOTALE TITOLO 2</b>	<b>36.010,00</b>	<b>206.000,00</b>	CO SV T	<b>186.000,00 186.000,00</b>	<b>36.000,00 36.000,00</b>	<b>36.000,00 36.000,00</b>			<b>258.000,00 258.000,00</b>

# COMUNE DI CAMPOGALLIANO

PROVINCIA DI MODENA

BILANCIO PLURIENNALE - USCITA TRIENNIO 2013 - 2015

INTERVENTI	Impegni ultimo esercizio chiuso	Previsioni definitive esercizio in corso		PREVISIONI DEL BILANCIO PLURIENNALE 2013 - 2015					ANNOTAZIONI	
				Anno 2013	Anno 2014	Anno 2015	Anno	Anno		TOTALE
<b>TITOLO : 3 SPESE PER RIMBORSO DI PRESTITI</b>										
Rimborso per anticipazioni di cassa		100.000,00	CO	1.000.000,00	1.000.000,00	1.000.000,00			3.000.000,00	
			SV							
			T	1.000.000,00	1.000.000,00	1.000.000,00			3.000.000,00	
Rimborso di quota capitale di mutui e prestiti	100.906,25		CO	112.215,12	118.352,06	104.919,31			335.486,49	
			SV							
			T	112.215,12	118.352,06	104.919,31			335.486,49	
Rimborso di prestiti obbligazionari	79.773,45	81.578,05	CO	83.425,00	85.334,30	87.268,50			256.027,80	
			SV							
			T	83.425,00	85.334,30	87.268,50			256.027,80	
<b>TOTALE TITOLO 3</b>	<b>180.679,70</b>	<b>181.578,05</b>	CO	<b>1.195.640,12</b>	<b>1.203.686,36</b>	<b>1.192.187,81</b>			<b>3.591.514,29</b>	
			SV							
			T	<b>1.195.640,12</b>	<b>1.203.686,36</b>	<b>1.192.187,81</b>			<b>3.591.514,29</b>	
<b>TOTALI SERVIZIO 103</b>	<b>2.644.212,76</b>	<b>3.049.453,13</b>	CO	<b>4.006.534,28</b>	<b>3.867.963,05</b>	<b>3.856.450,99</b>			<b>11.730.948,32</b>	
			SV							
			T	<b>4.006.534,28</b>	<b>3.867.963,05</b>	<b>3.856.450,99</b>			<b>11.730.948,32</b>	



# COMUNE DI CAMPOGALLIANO

PROVINCIA DI MODENA

BILANCIO PLURIENNALE - USCITA TRIENNIO 2013 - 2015

INTERVENTI	Impegni ultimo esercizio chiuso	Previsioni definitive esercizio in corso		PREVISIONI DEL BILANCIO PLURIENNALE 2013 - 2015					ANNOTAZIONI	
				Anno 2013	Anno 2014	Anno 2015	Anno	Anno		TOTALE
<b>SERVIZIO : 104 Gestione delle entrate tributarie e servizi fiscali</b>										
<b>TITOLO : 1 SPESE CORRENTI</b>										
Personale	117.825,00	80.455,00	CO SV T	81.785,00	81.785,00	81.785,00			245.355,00	
				81.785,00	81.785,00	81.785,00			245.355,00	
Acquisto di beni di consumo e/o di materie prime	2.724,00	1.000,00	CO SV T							
Prestazioni di servizi	30.521,84	28.028,00	CO SV T	26.745,00	32.771,18	32.797,75			92.313,93	
				26.745,00	32.771,18	32.797,75			92.313,93	
Trasferimenti	2.007,43	2.500,00	CO SV T	2.500,00	2.500,00	2.500,00			7.500,00	
				2.500,00	2.500,00	2.500,00			7.500,00	
Imposte e tasse	8.000,00	6.575,00	CO SV T	6.640,00	6.640,00	6.640,00			19.920,00	
				6.640,00	6.640,00	6.640,00			19.920,00	
Oneri straordinari della gestione corrente	8.660,64	25.000,00	CO SV T	25.000,00	25.000,00	25.000,00			75.000,00	
				25.000,00	25.000,00	25.000,00			75.000,00	
<b>TOTALE TITOLO 1</b>	<b>169.738,91</b>	<b>143.558,00</b>	CO SV T	<b>142.670,00</b>	<b>148.696,18</b>	<b>148.722,75</b>			<b>440.088,93</b>	
				<b>142.670,00</b>	<b>148.696,18</b>	<b>148.722,75</b>			<b>440.088,93</b>	
<b>TITOLO : 2 SPESE IN CONTO CAPITALE</b>										
Acquisizione di beni mobili, macchine ed attrezzature tecnico-scientifiche			CO SV T							
<b>TOTALE TITOLO 2</b>			CO SV T							
<b>TOTALI SERVIZIO 104</b>	<b>169.738,91</b>	<b>143.558,00</b>	CO SV T	<b>142.670,00</b>	<b>148.696,18</b>	<b>148.722,75</b>			<b>440.088,93</b>	
				<b>142.670,00</b>	<b>148.696,18</b>	<b>148.722,75</b>			<b>440.088,93</b>	

# COMUNE DI CAMPOGALLIANO

PROVINCIA DI MODENA

BILANCIO PLURIENNALE - USCITA TRIENNIO 2013 - 2015

INTERVENTI	Impegni ultimo esercizio chiuso	Previsioni definitive esercizio in corso		PREVISIONI DEL BILANCIO PLURIENNALE 2013 - 2015					ANNOTAZIONI
				Anno 2013	Anno 2014	Anno 2015	Anno	Anno	
<b>SERVIZIO : 105 Gestione dei beni demaniali e patrimoniali</b>									
<b>TITOLO : 1 SPESE CORRENTI</b>									
Personale	148.768,00	122.360,00	CO SV T	137.400,00 137.400,00	137.400,00 137.400,00	137.400,00 137.400,00			412.200,00 412.200,00
Acquisto di beni di consumo e/o di materie prime	41.780,33	39.781,73	CO SV T	42.500,00 42.500,00	44.000,00 44.000,00	42.500,00 42.500,00			129.000,00 129.000,00
Prestazioni di servizi	147.830,57	173.439,66	CO SV T	186.801,13 186.801,13	201.204,26 201.204,26	201.967,16 201.967,16			589.972,55 589.972,55
Utilizzo di beni di terzi		18.700,00	CO SV T	18.321,44 18.321,44	18.321,44 18.321,44	18.596,26 18.596,26			55.239,14 55.239,14
Trasferimenti	90,20	174,40	CO SV T	191,00 191,00	193,87 193,87	196,78 196,78			581,65 581,65
Interessi passivi ed oneri finanziari diversi	841,58		CO SV T	2.740,36 2.740,36	1.798,41 1.798,41	794,22 794,22			5.332,99 5.332,99
Imposte e tasse	27.903,98	27.093,00	CO SV T	25.053,00 25.053,00	25.063,00 25.063,00	25.073,00 25.073,00			75.189,00 75.189,00
<b>TOTALE TITOLO 1</b>	<b>367.214,66</b>	<b>381.548,79</b>	CO SV T	<b>413.006,93 413.006,93</b>	<b>427.980,98 427.980,98</b>	<b>426.527,42 426.527,42</b>			<b>1.267.515,33 1.267.515,33</b>
<b>TITOLO : 2 SPESE IN CONTO CAPITALE</b>									
Acquisizione di beni immobili	204.323,89	1.398.250,99	CO SV T	1.040.000,00 1.040.000,00	200.000,00 200.000,00	200.000,00 200.000,00			1.440.000,00 1.440.000,00
Acquisizione di beni mobili, macchine ed attrezzature tecnico-scientifiche		3.000,00	CO SV T	3.000,00 3.000,00	3.000,00 3.000,00	3.000,00 3.000,00			9.000,00 9.000,00
<b>TOTALE TITOLO 2</b>	<b>204.323,89</b>	<b>1.401.250,99</b>	CO SV T	<b>1.043.000,00 1.043.000,00</b>	<b>203.000,00 203.000,00</b>	<b>203.000,00 203.000,00</b>			<b>1.449.000,00 1.449.000,00</b>
<b>TOTALI SERVIZIO 105</b>	<b>571.538,55</b>	<b>1.782.799,78</b>	CO SV T	<b>1.456.006,93 1.456.006,93</b>	<b>630.980,98 630.980,98</b>	<b>629.527,42 629.527,42</b>			<b>2.716.515,33 2.716.515,33</b>

# COMUNE DI CAMPOGALLIANO

PROVINCIA DI MODENA

BILANCIO PLURIENNALE - USCITA TRIENNIO 2013 - 2015

INTERVENTI	Impegni ultimo esercizio chiuso	Previsioni definitive esercizio in corso		PREVISIONI DEL BILANCIO PLURIENNALE 2013 - 2015					ANNOTAZIONI	
				Anno 2013	Anno 2014	Anno 2015	Anno	Anno		TOTALE
<b>SERVIZIO : 106 Ufficio tecnico</b>										
<b>TITOLO : 1 SPESE CORRENTI</b>										
Personale		138.536,00	co	165.275,00	165.275,00	165.275,00			495.825,00	
			sv							
			T	165.275,00	165.275,00	165.275,00			495.825,00	
Imposte e tasse		9.410,00	co	10.865,00	10.865,00	10.865,00			32.595,00	
			sv							
			T	10.865,00	10.865,00	10.865,00			32.595,00	
<b>TOTALE TITOLO 1</b>		147.946,00	co	176.140,00	176.140,00	176.140,00			528.420,00	
			sv							
			T	176.140,00	176.140,00	176.140,00			528.420,00	
<b>TOTALI SERVIZIO 106</b>		147.946,00	co	176.140,00	176.140,00	176.140,00			528.420,00	
			sv							
			T	176.140,00	176.140,00	176.140,00			528.420,00	

# COMUNE DI CAMPOGALLIANO

PROVINCIA DI MODENA

BILANCIO PLURIENNALE - USCITA TRIENNIO 2013 - 2015

INTERVENTI	Impegni ultimo esercizio chiuso	Previsioni definitive esercizio in corso		PREVISIONI DEL BILANCIO PLURIENNALE 2013 - 2015					ANNOTAZIONI
				Anno 2013	Anno 2014	Anno 2015	Anno	Anno	
<b>SERVIZIO : 107 Anagrafe, stato civile, elettorale, leva e servizio statistico</b>									
<b>TITOLO : 1 SPESE CORRENTI</b>									
Personale	178.025,00	155.620,00	CO SV T	158.945,00 158.945,00	158.945,00 158.945,00	158.945,00 158.945,00			476.835,00 476.835,00
Acquisto di beni di consumo e/o di materie prime	260,64	1.483,75	CO SV T	1.393,20 1.393,20	1.394,00 1.394,00	1.394,00 1.394,00			4.181,20 4.181,20
Prestazioni di servizi	32.499,65	5.941,71	CO SV T	4.178,85 4.178,85	14.241,53 14.241,53	4.305,15 4.305,15			22.725,53 22.725,53
Trasferimenti	6.236,10	6.560,00	CO SV T	6.710,00 6.710,00	6.710,00 6.710,00	6.710,00 6.710,00			20.130,00 20.130,00
Imposte e tasse	19.638,58	10.375,00	CO SV T	10.445,00 10.445,00	10.445,00 10.445,00	10.445,00 10.445,00			31.335,00 31.335,00
<b>TOTALE TITOLO 1</b>	<b>236.659,97</b>	<b>179.980,46</b>	CO SV T	<b>181.672,05</b> <b>181.672,05</b>	<b>191.735,53</b> <b>191.735,53</b>	<b>181.799,15</b> <b>181.799,15</b>			<b>555.206,73</b> <b>555.206,73</b>
<b>TITOLO : 2 SPESE IN CONTO CAPITALE</b>									
Acquisizione di beni mobili, macchine ed attrezzature tecnico-scientifiche			CO SV T						
<b>TOTALE TITOLO 2</b>			CO SV T						
<b>TOTALI SERVIZIO 107</b>	<b>236.659,97</b>	<b>179.980,46</b>	CO SV T	<b>181.672,05</b> <b>181.672,05</b>	<b>191.735,53</b> <b>191.735,53</b>	<b>181.799,15</b> <b>181.799,15</b>			<b>555.206,73</b> <b>555.206,73</b>

# COMUNE DI CAMPOGALLIANO

PROVINCIA DI MODENA

BILANCIO PLURIENNALE - USCITA TRIENNIO 2013 - 2015

INTERVENTI	Impegni ultimo esercizio chiuso	Previsioni definitive esercizio in corso		PREVISIONI DEL BILANCIO PLURIENNALE 2013 - 2015					ANNOTAZIONI
				Anno 2013	Anno 2014	Anno 2015	Anno	Anno	
<b>SERVIZIO : 108 Altri servizi generali</b>									
<b>TITOLO : 1 SPESE CORRENTI</b>									
Personale	34.090,00	83.881,73	CO SV T	71.325,00 71.325,00	71.325,00 71.325,00	71.325,00 71.325,00			213.975,00 213.975,00
Acquisto di beni di consumo e/o di materie prime		1.000,00	CO SV T						
Prestazioni di servizi		74.314,69	CO SV T	58.306,49 58.306,49	62.396,49 62.396,49	62.487,84 62.487,84			183.190,82 183.190,82
Imposte e tasse	3.005,00	6.875,00	CO SV T	1.885,00 1.885,00	1.885,00 1.885,00	1.885,00 1.885,00			5.655,00 5.655,00
Fondo svalutazione crediti		57.807,00	CO SV T	21.622,15 21.622,15	21.946,48 21.946,48	22.275,68 22.275,68			65.844,31 65.844,31
Fondo di riserva		58.300,00	CO SV T	50.000,00 50.000,00	50.000,00 50.000,00	50.000,00 50.000,00			150.000,00 150.000,00
<b>TOTALE TITOLO 1</b>	<b>37.095,00</b>	<b>282.178,42</b>	CO SV T	<b>203.138,64</b> <b>203.138,64</b>	<b>207.552,97</b> <b>207.552,97</b>	<b>207.973,52</b> <b>207.973,52</b>			<b>618.665,13</b> <b>618.665,13</b>
<b>TOTALI SERVIZIO 108</b>	<b>37.095,00</b>	<b>282.178,42</b>	CO SV T	<b>203.138,64</b> <b>203.138,64</b>	<b>207.552,97</b> <b>207.552,97</b>	<b>207.973,52</b> <b>207.973,52</b>			<b>618.665,13</b> <b>618.665,13</b>

# COMUNE DI CAMPOGALLIANO

PROVINCIA DI MODENA

*BILANCIO PLURIENNALE - USCITA TRIENNIO 2013 - 2015*

INTERVENTI	Impegni ultimo esercizio chiuso	Previsioni definitive esercizio in corso		PREVISIONI DEL BILANCIO PLURIENNALE 2013 - 2015					ANNOTAZIONI
				Anno 2013	Anno 2014	Anno 2015	Anno	Anno	
<b>SERVIZIO : 301 Polizia municipale</b>									
<b>TITOLO : 1 SPESE CORRENTI</b>									
Personale			CO SV T						
Prestazioni di servizi			CO SV T						
<b>TOTALE TITOLO 1</b>			CO SV T						
<b>TOTALI SERVIZIO 301</b>			CO SV T						

# COMUNE DI CAMPOGALLIANO

PROVINCIA DI MODENA

*BILANCIO PLURIENNALE - USCITA TRIENNIO 2013 - 2015*

INTERVENTI	Impegni ultimo esercizio chiuso	Previsioni definitive esercizio in corso		PREVISIONI DEL BILANCIO PLURIENNALE 2013 - 2015					ANNOTAZIONI
				Anno 2013	Anno 2014	Anno 2015	Anno	Anno	
<b>SERVIZIO : 302 Polizia commerciale</b>									
<b>TITOLO : 1 SPESE CORRENTI</b>									
Personale			CO SV T						
Imposte e tasse			CO SV T						
<b>TOTALE TITOLO 1</b>			CO SV T						
<b>TOTALI SERVIZIO 302</b>			CO SV T						

# COMUNE DI CAMPOGALLIANO

PROVINCIA DI MODENA

BILANCIO PLURIENNALE - USCITA TRIENNIO 2013 - 2015

INTERVENTI	Impegni ultimo esercizio chiuso	Previsioni definitive esercizio in corso		PREVISIONI DEL BILANCIO PLURIENNALE 2013 - 2015					ANNOTAZIONI
				Anno 2013	Anno 2014	Anno 2015	Anno	Anno	
<b>SERVIZIO : 303 Polizia amministrativa</b>									
<b>TITOLO : 1 SPESE CORRENTI</b>									
Personale			CO SV T						
Prestazioni di servizi	3.800,00	581,00	CO SV T						
Trasferimenti			CO SV T						
Imposte e tasse			CO SV T						
<b>TOTALE TITOLO 1</b>	3.800,00	581,00	CO SV T						
<b>TOTALI SERVIZIO 303</b>	3.800,00	581,00	CO SV T						



# COMUNE DI CAMPOGALLIANO

PROVINCIA DI MODENA

*BILANCIO PLURIENNALE - USCITA TRIENNIO 2013 - 2015*

INTERVENTI	Impegni ultimo esercizio chiuso	Previsioni definitive esercizio in corso		PREVISIONI DEL BILANCIO PLURIENNALE 2013 - 2015					ANNOTAZIONI
				Anno 2013	Anno 2014	Anno 2015	Anno	Anno	
<b>SERVIZIO : 401 Scuola materna</b>									
<b>TITOLO : 1 SPESE CORRENTI</b>									
Personale			CO SV T						
Acquisto di beni di consumo e/o di materie prime			CO SV T						
Prestazioni di servizi			CO SV T						
Interessi passivi ed oneri finanziari diversi			CO SV T						
Imposte e tasse			CO SV T						
<b>TOTALE TITOLO 1</b>			CO SV T						
<b>TOTALI SERVIZIO 401</b>			CO SV T						

# COMUNE DI CAMPOGALLIANO

PROVINCIA DI MODENA

BILANCIO PLURIENNALE - USCITA TRIENNIO 2013 - 2015

INTERVENTI	Impegni ultimo esercizio chiuso	Previsioni definitive esercizio in corso		PREVISIONI DEL BILANCIO PLURIENNALE 2013 - 2015					ANNOTAZIONI	
				Anno 2013	Anno 2014	Anno 2015	Anno	Anno		TOTALE
<b>SERVIZIO : 402 Istruzione elementare</b>										
<b>TITOLO : 1 SPESE CORRENTI</b>										
Acquisto di beni di consumo e/o di materie prime			CO SV T							
Prestazioni di servizi			CO SV T							
Interessi passivi ed oneri finanziari diversi	4.125,33		CO SV T	2.073,24	915,64				2.988,88	
				2.073,24	915,64				2.988,88	
<b>TOTALE TITOLO 1</b>	4.125,33		CO SV T	2.073,24	915,64				2.988,88	
				2.073,24	915,64				2.988,88	
<b>TOTALI SERVIZIO 402</b>	4.125,33		CO SV T	2.073,24	915,64				2.988,88	
				2.073,24	915,64				2.988,88	

# COMUNE DI CAMPOGALLIANO

PROVINCIA DI MODENA

**BILANCIO PLURIENNALE - USCITA TRIENNIO 2013 - 2015**

INTERVENTI	Impegni ultimo esercizio chiuso	Previsioni definitive esercizio in corso		PREVISIONI DEL BILANCIO PLURIENNALE 2013 - 2015					ANNOTAZIONI
				Anno 2013	Anno 2014	Anno 2015	Anno	Anno	
<b>SERVIZIO : 403 Istruzione media</b>									
<b>TITOLO : 1 SPESE CORRENTI</b>									
Acquisto di beni di consumo e/o di materie prime			CO SV T						
Prestazioni di servizi			CO SV T						
<b>TOTALE TITOLO 1</b>			CO SV T						
<b>TITOLO : 2 SPESE IN CONTO CAPITALE</b>									
Acquisizione di beni mobili, macchine ed attrezzature tecnico-scientifiche			CO SV T						
<b>TOTALE TITOLO 2</b>			CO SV T						
<b>TOTALI SERVIZIO 403</b>			CO SV T						

# COMUNE DI CAMPOGALLIANO

PROVINCIA DI MODENA

BILANCIO PLURIENNALE - USCITA TRIENNIO 2013 - 2015

INTERVENTI	Impegni ultimo esercizio chiuso	Previsioni definitive esercizio in corso		PREVISIONI DEL BILANCIO PLURIENNALE 2013 - 2015					ANNOTAZIONI	
				Anno 2013	Anno 2014	Anno 2015	Anno	Anno		TOTALE
<b>SERVIZIO : 405 Assistenza scolastica, trasporto, refezione ed altri servizi</b>										
<b>TITOLO : 1 SPESE CORRENTI</b>										
Personale			CO SV T							
Prestazioni di servizi			CO SV T							
Trasferimenti	75,00	2.000,00	CO SV T	500,00 500,00	500,00 500,00	500,00 500,00			1.500,00 1.500,00	
Imposte e tasse			CO SV T							
<b>TOTALE TITOLO 1</b>	75,00	2.000,00	CO SV T	500,00 500,00	500,00 500,00	500,00 500,00			1.500,00 1.500,00	
<b>TOTALI SERVIZIO 405</b>	75,00	2.000,00	CO SV T	500,00 500,00	500,00 500,00	500,00 500,00			1.500,00 1.500,00	

# COMUNE DI CAMPOGALLIANO

PROVINCIA DI MODENA

**BILANCIO PLURIENNALE - USCITA TRIENNIO 2013 - 2015**

INTERVENTI	Impegni ultimo esercizio chiuso	Previsioni definitive esercizio in corso		PREVISIONI DEL BILANCIO PLURIENNALE 2013 - 2015					ANNOTAZIONI
				Anno 2013	Anno 2014	Anno 2015	Anno	Anno	
<b>SERVIZIO : 501 Biblioteche, musei e pinacoteche</b>									
<b>TITOLO : 1 SPESE CORRENTI</b>									
Personale	183.677,00	179.915,00	CO SV T	196.615,00 196.615,00	196.615,00 196.615,00	196.615,00 196.615,00			589.845,00 589.845,00
Acquisto di beni di consumo e/o di materie prime	3.693,97	3.638,00	CO SV T	1.238,00 1.238,00	1.238,00 1.238,00	1.238,00 1.238,00			3.714,00 3.714,00
Prestazioni di servizi	84.278,00	61.475,00	CO SV T	48.115,81 48.115,81	50.663,90 50.663,90	50.862,40 50.862,40			149.642,11 149.642,11
Trasferimenti	48.344,20	47.948,60	CO SV T	45.428,00 45.428,00	39.277,81 39.277,81	39.278,63 39.278,63			123.984,44 123.984,44
Imposte e tasse	12.250,92	12.567,42	CO SV T	13.632,42 13.632,42	13.638,00 13.638,00	13.643,00 13.643,00			40.913,42 40.913,42
<b>TOTALE TITOLO 1</b>	<b>332.244,09</b>	<b>305.544,02</b>	CO SV T	<b>305.029,23</b> <b>305.029,23</b>	<b>301.432,71</b> <b>301.432,71</b>	<b>301.637,03</b> <b>301.637,03</b>			<b>908.098,97</b> <b>908.098,97</b>
<b>TITOLO : 2 SPESE IN CONTO CAPITALE</b>									
Acquisizione di beni mobili, macchine ed attrezzature tecnico-scientifiche	14.500,00	12.000,00	CO SV T	12.000,00 12.000,00	12.000,00 12.000,00	12.000,00 12.000,00			36.000,00 36.000,00
Trasferimenti di capitale	6.500,00	6.500,00	CO SV T	6.500,00 6.500,00	6.500,00 6.500,00	6.500,00 6.500,00			19.500,00 19.500,00
<b>TOTALE TITOLO 2</b>	<b>21.000,00</b>	<b>18.500,00</b>	CO SV T	<b>18.500,00</b> <b>18.500,00</b>	<b>18.500,00</b> <b>18.500,00</b>	<b>18.500,00</b> <b>18.500,00</b>			<b>55.500,00</b> <b>55.500,00</b>
<b>TOTALI SERVIZIO 501</b>	<b>353.244,09</b>	<b>324.044,02</b>	CO SV T	<b>323.529,23</b> <b>323.529,23</b>	<b>319.932,71</b> <b>319.932,71</b>	<b>320.137,03</b> <b>320.137,03</b>			<b>963.598,97</b> <b>963.598,97</b>

# COMUNE DI CAMPOGALLIANO

PROVINCIA DI MODENA

**BILANCIO PLURIENNALE - USCITA TRIENNIO 2013 - 2015**

INTERVENTI	Impegni ultimo esercizio chiuso	Previsioni definitive esercizio in corso		PREVISIONI DEL BILANCIO PLURIENNALE 2013 - 2015					ANNOTAZIONI
				Anno 2013	Anno 2014	Anno 2015	Anno	Anno	
<b>SERVIZIO : 502 Teatri, attivita' culturali e servizi diversi nel settore culturale</b>									
<b>TITOLO : 1 SPESE CORRENTI</b>									
Prestazioni di servizi	78,00	4.000,00	CO SV T						
Trasferimenti			CO SV T						
Imposte e tasse	1.000,00	1.820,00	CO SV T	170,00 170,00	170,00 170,00	170,00 170,00			510,00 510,00
<b>TOTALE TITOLO 1</b>	<b>1.078,00</b>	<b>5.820,00</b>	CO SV T	<b>170,00 170,00</b>	<b>170,00 170,00</b>	<b>170,00 170,00</b>			<b>510,00 510,00</b>
<b>TOTALI SERVIZIO 502</b>	<b>1.078,00</b>	<b>5.820,00</b>	CO SV T	<b>170,00 170,00</b>	<b>170,00 170,00</b>	<b>170,00 170,00</b>			<b>510,00 510,00</b>

# COMUNE DI CAMPOGALLIANO

PROVINCIA DI MODENA

**BILANCIO PLURIENNALE - USCITA TRIENNIO 2013 - 2015**

INTERVENTI	Impegni ultimo esercizio chiuso	Previsioni definitive esercizio in corso		PREVISIONI DEL BILANCIO PLURIENNALE 2013 - 2015					ANNOTAZIONI
				Anno 2013	Anno 2014	Anno 2015	Anno	Anno	
<b>SERVIZIO : 602 Stadio comunale, palazzo dello sport e altri impianti</b>									
<b>TITOLO : 1 SPESE CORRENTI</b>									
Acquisto di beni di consumo e/o di materie prime	25,42		CO SV T						
Prestazioni di servizi	106,00	487,00	CO SV T	583,00	591,75	600,63			1.775,38
				583,00	591,75	600,63			1.775,38
Trasferimenti	129.605,00	127.050,00	CO SV T	127.050,00	127.050,00	127.050,00			381.150,00
				127.050,00	127.050,00	127.050,00			381.150,00
Interessi passivi ed oneri finanziari diversi	11.039,14		CO SV T	12.725,84	10.264,77	7.691,70			30.682,31
				12.725,84	10.264,77	7.691,70			30.682,31
<b>TOTALE TITOLO 1</b>	<b>140.775,56</b>	<b>127.537,00</b>	CO SV T	<b>140.358,84</b>	<b>137.906,52</b>	<b>135.342,33</b>			<b>413.607,69</b>
				<b>140.358,84</b>	<b>137.906,52</b>	<b>135.342,33</b>			<b>413.607,69</b>
<b>TITOLO : 2 SPESE IN CONTO CAPITALE</b>									
Acquisizione di beni immobili		50.000,00	CO SV T						
Acquisizione di beni mobili, macchine ed attrezzature tecnico-scientifiche		1.000,00	CO SV T	1.000,00	1.000,00	1.000,00			3.000,00
				1.000,00	1.000,00	1.000,00			3.000,00
<b>TOTALE TITOLO 2</b>		<b>51.000,00</b>	CO SV T	<b>1.000,00</b>	<b>1.000,00</b>	<b>1.000,00</b>			<b>3.000,00</b>
				<b>1.000,00</b>	<b>1.000,00</b>	<b>1.000,00</b>			<b>3.000,00</b>
<b>TOTALI SERVIZIO 602</b>	<b>140.775,56</b>	<b>178.537,00</b>	CO SV T	<b>141.358,84</b>	<b>138.906,52</b>	<b>136.342,33</b>			<b>416.607,69</b>
				<b>141.358,84</b>	<b>138.906,52</b>	<b>136.342,33</b>			<b>416.607,69</b>

# COMUNE DI CAMPOGALLIANO

PROVINCIA DI MODENA

BILANCIO PLURIENNALE - USCITA TRIENNIO 2013 - 2015

INTERVENTI	Impegni ultimo esercizio chiuso	Previsioni definitive esercizio in corso		PREVISIONI DEL BILANCIO PLURIENNALE 2013 - 2015					ANNOTAZIONI	
				Anno 2013	Anno 2014	Anno 2015	Anno	Anno		TOTALE
<b>SERVIZIO : 603 Manifestazioni diverse nel settore sportivo e ricreativo</b>										
<b>TITOLO : 1 SPESE CORRENTI</b>										
Personale	180.112,00	136.895,00	CO SV T	145.270,00	145.270,00	145.270,00			435.810,00	
				145.270,00	145.270,00	145.270,00			435.810,00	
Acquisto di beni di consumo e/o di materie prime	661,50	1.705,00	CO SV T	1.089,90	1.590,00	1.590,00			4.269,90	
				1.089,90	1.590,00	1.590,00			4.269,90	
Prestazioni di servizi	105.259,86	124.054,39	CO SV T	110.952,77	115.098,74	115.615,69			341.667,20	
				110.952,77	115.098,74	115.615,69			341.667,20	
Trasferimenti	8.770,00	11.970,60	CO SV T	16.000,00	16.000,00	16.000,00			48.000,00	
				16.000,00	16.000,00	16.000,00			48.000,00	
Interessi passivi ed oneri finanziari diversi	8.913,75	10.700,00	CO SV T	5.430,00	4.980,00	4.520,00			14.930,00	
				5.430,00	4.980,00	4.520,00			14.930,00	
Imposte e tasse	13.792,93	11.460,00	CO SV T	11.440,00	11.440,00	11.440,00			34.320,00	
				11.440,00	11.440,00	11.440,00			34.320,00	
<b>TOTALE TITOLO 1</b>	<b>317.510,04</b>	<b>296.784,99</b>	CO SV T	<b>290.182,67</b>	<b>294.378,74</b>	<b>294.435,69</b>			<b>878.997,10</b>	
				<b>290.182,67</b>	<b>294.378,74</b>	<b>294.435,69</b>			<b>878.997,10</b>	
<b>TITOLO : 2 SPESE IN CONTO CAPITALE</b>										
Acquisizione di beni immobili			CO SV T							
Acquisizione di beni mobili, macchine ed attrezzature tecnico-scientifiche	1.100,00	2.000,00	CO SV T	2.000,00	2.000,00	2.000,00			6.000,00	
				2.000,00	2.000,00	2.000,00			6.000,00	
<b>TOTALE TITOLO 2</b>	<b>1.100,00</b>	<b>2.000,00</b>	CO SV T	<b>2.000,00</b>	<b>2.000,00</b>	<b>2.000,00</b>			<b>6.000,00</b>	
				<b>2.000,00</b>	<b>2.000,00</b>	<b>2.000,00</b>			<b>6.000,00</b>	
<b>TOTALI SERVIZIO 603</b>	<b>318.610,04</b>	<b>298.784,99</b>	CO SV T	<b>292.182,67</b>	<b>296.378,74</b>	<b>296.435,69</b>			<b>884.997,10</b>	
				<b>292.182,67</b>	<b>296.378,74</b>	<b>296.435,69</b>			<b>884.997,10</b>	



# COMUNE DI CAMPOGALLIANO

PROVINCIA DI MODENA

BILANCIO PLURIENNALE - USCITA TRIENNIO 2013 - 2015

INTERVENTI	Impegni ultimo esercizio chiuso	Previsioni definitive esercizio in corso		PREVISIONI DEL BILANCIO PLURIENNALE 2013 - 2015					ANNOTAZIONI
				Anno 2013	Anno 2014	Anno 2015	Anno	Anno	
<b>SERVIZIO : 801 Viabilita' , circolazione stradale e servizi connessi</b>									
<b>TITOLO : 1 SPESE CORRENTI</b>									
Personale	153.679,00	117.995,00	CO SV T	71.520,00 71.520,00	71.520,00 71.520,00	71.520,00 71.520,00			214.560,00 214.560,00
Acquisto di beni di consumo e/o di materie prime	48.552,00	44.200,00	CO SV T	44.500,00 44.500,00	46.200,00 46.200,00	46.200,00 46.200,00			136.900,00 136.900,00
Prestazioni di servizi	94.955,09	185.800,65	CO SV T	311.054,00 311.054,00	180.644,82 180.644,82	205.737,00 205.737,00			697.435,82 697.435,82
Trasferimenti	1.850,00	132,20	CO SV T	145,00 145,00	147,18 147,18	149,39 149,39			441,57 441,57
Interessi passivi ed oneri finanziari diversi	3.401,38		CO SV T	9.975,66 9.975,66	9.499,19 9.499,19	8.999,31 8.999,31			28.474,16 28.474,16
Imposte e tasse	10.198,87	8.220,00	CO SV T	5.165,00 5.165,00	5.215,00 5.215,00	5.265,00 5.265,00			15.645,00 15.645,00
<b>TOTALE TITOLO 1</b>	<b>312.636,34</b>	<b>356.347,85</b>	CO SV T	<b>442.359,66 442.359,66</b>	<b>313.226,19 313.226,19</b>	<b>337.870,70 337.870,70</b>			<b>1.093.456,55 1.093.456,55</b>
<b>TITOLO : 2 SPESE IN CONTO CAPITALE</b>									
Acquisizione di beni immobili		140.000,00	CO SV T	721.000,00 721.000,00	460.000,00 460.000,00	200.000,00 200.000,00			1.381.000,00 1.381.000,00
Acquisizione di beni mobili, macchine ed attrezzature tecnico-scientifiche		7.000,00	CO SV T	7.000,00 7.000,00	7.000,00 7.000,00	7.000,00 7.000,00			21.000,00 21.000,00
Trasferimenti di capitale		15.000,00	CO SV T	15.000,00 15.000,00					15.000,00 15.000,00
<b>TOTALE TITOLO 2</b>		<b>162.000,00</b>	CO SV T	<b>743.000,00 743.000,00</b>	<b>467.000,00 467.000,00</b>	<b>207.000,00 207.000,00</b>			<b>1.417.000,00 1.417.000,00</b>
<b>TOTALI SERVIZIO 801</b>	<b>312.636,34</b>	<b>518.347,85</b>	CO SV T	<b>1.185.359,66 1.185.359,66</b>	<b>780.226,19 780.226,19</b>	<b>544.870,70 544.870,70</b>			<b>2.510.456,55 2.510.456,55</b>

# COMUNE DI CAMPOGALLIANO

PROVINCIA DI MODENA

BILANCIO PLURIENNALE - USCITA TRIENNIO 2013 - 2015

INTERVENTI	Impegni ultimo esercizio chiuso	Previsioni definitive esercizio in corso		PREVISIONI DEL BILANCIO PLURIENNALE 2013 - 2015					ANNOTAZIONI
				Anno 2013	Anno 2014	Anno 2015	Anno	Anno	
<b>SERVIZIO : 802 Illuminazione pubblica e servizi connessi</b>									
<b>TITOLO : 1 SPESE CORRENTI</b>									
Personale	44.940,00	32.450,00	CO SV T	17.885,00 17.885,00	17.885,00 17.885,00	17.885,00 17.885,00			53.655,00 53.655,00
Acquisto di beni di consumo e/o di materie prime	5.052,00	5.000,00	CO SV T	5.000,00 5.000,00	5.000,00 5.000,00	5.000,00 5.000,00			15.000,00 15.000,00
Prestazioni di servizi	195.871,83	298.001,33	CO SV T	232.581,25 232.581,25	235.649,97 235.649,97	238.764,72 238.764,72			706.995,94 706.995,94
Imposte e tasse	2.941,17	2.180,00	CO SV T	1.175,00 1.175,00	1.180,00 1.180,00	1.185,00 1.185,00			3.540,00 3.540,00
<b>TOTALE TITOLO 1</b>	<b>248.805,00</b>	<b>337.631,33</b>	CO SV T	<b>256.641,25 256.641,25</b>	<b>259.714,97 259.714,97</b>	<b>262.834,72 262.834,72</b>			<b>779.190,94 779.190,94</b>
<b>TITOLO : 2 SPESE IN CONTO CAPITALE</b>									
Acquisizione di beni immobili			CO SV T		100.000,00 100.000,00	100.000,00 100.000,00			200.000,00 200.000,00
Acquisizione di beni mobili, macchine ed attrezzature tecnico-scientifiche		1.000,00	CO SV T	1.000,00 1.000,00	1.000,00 1.000,00	1.000,00 1.000,00			3.000,00 3.000,00
<b>TOTALE TITOLO 2</b>		<b>1.000,00</b>	CO SV T	<b>1.000,00 1.000,00</b>	<b>101.000,00 101.000,00</b>	<b>101.000,00 101.000,00</b>			<b>203.000,00 203.000,00</b>
<b>TOTALI SERVIZIO 802</b>	<b>248.805,00</b>	<b>338.631,33</b>	CO SV T	<b>257.641,25 257.641,25</b>	<b>360.714,97 360.714,97</b>	<b>363.834,72 363.834,72</b>			<b>982.190,94 982.190,94</b>

# COMUNE DI CAMPOGALLIANO

PROVINCIA DI MODENA

BILANCIO PLURIENNALE - USCITA TRIENNIO 2013 - 2015

INTERVENTI	Impegni ultimo esercizio chiuso	Previsioni definitive esercizio in corso		PREVISIONI DEL BILANCIO PLURIENNALE 2013 - 2015					ANNOTAZIONI
				Anno 2013	Anno 2014	Anno 2015	Anno	Anno	
<b>SERVIZIO : 803 Trasporti pubblici locali e servizi connessi</b>									
<b>TITOLO : 1 SPESE CORRENTI</b>									
Personale			CO SV T						
Acquisto di beni di consumo e/o di materie prime			CO SV T						
Prestazioni di servizi		2.500,00	CO SV T	1.600,00 1.600,00	1.624,00 1.624,00	1.648,36 1.648,36			4.872,36 4.872,36
Trasferimenti		260,00	CO SV T	259,74 259,74	260,00 260,00	260,00 260,00			779,74 779,74
Imposte e tasse			CO SV T						
<b>TOTALE TITOLO 1</b>		2.760,00	CO SV T	1.859,74 1.859,74	1.884,00 1.884,00	1.908,36 1.908,36			5.652,10 5.652,10
<b>TOTALI SERVIZIO 803</b>		2.760,00	CO SV T	1.859,74 1.859,74	1.884,00 1.884,00	1.908,36 1.908,36			5.652,10 5.652,10

# COMUNE DI CAMPOGALLIANO

PROVINCIA DI MODENA

**BILANCIO PLURIENNALE - USCITA TRIENNIO 2013 - 2015**

INTERVENTI	Impegni ultimo esercizio chiuso	Previsioni definitive esercizio in corso		PREVISIONI DEL BILANCIO PLURIENNALE 2013 - 2015					ANNOTAZIONI
				Anno 2013	Anno 2014	Anno 2015	Anno	Anno	
<b>SERVIZIO : 901 Urbanistica e gestione del territorio</b>									
<b>TITOLO : 1 SPESE CORRENTI</b>									
Personale	23.908,00	11.135,00	CO SV T	11.475,00 11.475,00	11.475,00 11.475,00	11.475,00 11.475,00			34.425,00 34.425,00
Acquisto di beni di consumo e/o di materie prime	51,26		CO SV T						
Prestazioni di servizi	23.999,05	43.966,65	CO SV T	90.210,00 90.210,00	18.720,66 18.720,66	18.731,47 18.731,47			127.662,13 127.662,13
Imposte e tasse	1.700,00	880,00	CO SV T	720,00 720,00	720,00 720,00	720,00 720,00			2.160,00 2.160,00
<b>TOTALE TITOLO 1</b>	<b>49.658,31</b>	<b>55.981,65</b>	CO SV T	<b>102.405,00 102.405,00</b>	<b>30.915,66 30.915,66</b>	<b>30.926,47 30.926,47</b>			<b>164.247,13 164.247,13</b>
<b>TITOLO : 2 SPESE IN CONTO CAPITALE</b>									
Acquisizione di beni immobili			CO SV T						
Acquisizione di beni mobili, macchine ed attrezzature tecnico-scientifiche		2.000,00	CO SV T	2.000,00 2.000,00	2.000,00 2.000,00	2.000,00 2.000,00			6.000,00 6.000,00
<b>TOTALE TITOLO 2</b>		<b>2.000,00</b>	CO SV T	<b>2.000,00 2.000,00</b>	<b>2.000,00 2.000,00</b>	<b>2.000,00 2.000,00</b>			<b>6.000,00 6.000,00</b>
<b>TOTALI SERVIZIO 901</b>	<b>49.658,31</b>	<b>57.981,65</b>	CO SV T	<b>104.405,00 104.405,00</b>	<b>32.915,66 32.915,66</b>	<b>32.926,47 32.926,47</b>			<b>170.247,13 170.247,13</b>

# COMUNE DI CAMPOGALLIANO

PROVINCIA DI MODENA

**BILANCIO PLURIENNALE - USCITA TRIENNIO 2013 - 2015**

INTERVENTI	Impegni ultimo esercizio chiuso	Previsioni definitive esercizio in corso		PREVISIONI DEL BILANCIO PLURIENNALE 2013 - 2015					ANNOTAZIONI	
				Anno 2013	Anno 2014	Anno 2015	Anno	Anno		TOTALE
<b>SERVIZIO : 902 Edilizia residenziale pubblica locale e piani di edilizia economico-popolare</b>										
<b>TITOLO : 1 SPESE CORRENTI</b>										
Personale	104.699,00	84.455,00	CO SV T	77.350,00	77.350,00	77.350,00			232.050,00	
				77.350,00	77.350,00	77.350,00			232.050,00	
Acquisto di beni di consumo e/o di materie prime	49,00		CO SV T							
Prestazioni di servizi	5.084,65	1.757,65	CO SV T	1.811,00	1.838,17	1.865,74			5.514,91	
				1.811,00	1.838,17	1.865,74			5.514,91	
Imposte e tasse	6.700,00	5.540,00	CO SV T	5.045,00	5.045,00	5.045,00			15.135,00	
				5.045,00	5.045,00	5.045,00			15.135,00	
<b>TOTALE TITOLO 1</b>	<b>116.532,65</b>	<b>91.752,65</b>	CO SV T	<b>84.206,00</b>	<b>84.233,17</b>	<b>84.260,74</b>			<b>252.699,91</b>	
				<b>84.206,00</b>	<b>84.233,17</b>	<b>84.260,74</b>			<b>252.699,91</b>	
<b>TITOLO : 2 SPESE IN CONTO CAPITALE</b>										
Acquisizione di beni immobili	53.543,02	145.000,00	CO SV T	20.000,00	20.000,00	20.000,00			60.000,00	
				20.000,00	20.000,00	20.000,00			60.000,00	
Acquisizione di beni mobili, macchine ed attrezzature tecnico-scientifiche			CO SV T							
Trasferimenti di capitale		35.000,00	CO SV T	10.000,00	38.300,00	10.000,00			58.300,00	
				10.000,00	38.300,00	10.000,00			58.300,00	
<b>TOTALE TITOLO 2</b>	<b>53.543,02</b>	<b>180.000,00</b>	CO SV T	<b>30.000,00</b>	<b>58.300,00</b>	<b>30.000,00</b>			<b>118.300,00</b>	
				<b>30.000,00</b>	<b>58.300,00</b>	<b>30.000,00</b>			<b>118.300,00</b>	
<b>TOTALI SERVIZIO 902</b>	<b>170.075,67</b>	<b>271.752,65</b>	CO SV T	<b>114.206,00</b>	<b>142.533,17</b>	<b>114.260,74</b>			<b>370.999,91</b>	
				<b>114.206,00</b>	<b>142.533,17</b>	<b>114.260,74</b>			<b>370.999,91</b>	

# COMUNE DI CAMPOGALLIANO

PROVINCIA DI MODENA

BILANCIO PLURIENNALE - USCITA TRIENNIO 2013 - 2015

INTERVENTI	Impegni ultimo esercizio chiuso	Previsioni definitive esercizio in corso		PREVISIONI DEL BILANCIO PLURIENNALE 2013 - 2015					ANNOTAZIONI
				Anno 2013	Anno 2014	Anno 2015	Anno	Anno	
<b>SERVIZIO : 903 Servizi di protezione civile</b>									
<b>TITOLO : 1 SPESE CORRENTI</b>									
Personale		14.000,00	CO SV T						
Acquisto di beni di consumo e/o di materie prime		37.000,00	CO SV T						
Prestazioni di servizi		15.000,00	CO SV T						
Utilizzo di beni di terzi			CO SV T						
Trasferimenti		60.000,00	CO SV T	100.000,00 100.000,00				100.000,00 100.000,00	
Imposte e tasse		1.000,00	CO SV T						
<b>TOTALE TITOLO 1</b>		127.000,00	CO SV T	100.000,00 100.000,00				100.000,00 100.000,00	
<b>TOTALI SERVIZIO 903</b>		127.000,00	CO SV T	100.000,00 100.000,00				100.000,00 100.000,00	

# COMUNE DI CAMPOGALLIANO

PROVINCIA DI MODENA

*BILANCIO PLURIENNALE - USCITA TRIENNIO 2013 - 2015*

INTERVENTI	Impegni ultimo esercizio chiuso	Previsioni definitive esercizio in corso	PREVISIONI DEL BILANCIO PLURIENNALE 2013 - 2015						ANNOTAZIONI	
			Anno 2013	Anno 2014	Anno 2015	Anno	Anno	TOTALE		
<b>SERVIZIO : 904 Servizio idrico integrato</b>										
<b>TITOLO : 1 SPESE CORRENTI</b>										
Interessi passivi ed oneri finanziari diversi	2.524,18		CO	2.894,29	1.899,43	838,89			5.632,61	
			SV							
			T	2.894,29	1.899,43	838,89			5.632,61	
<b>TOTALE TITOLO 1</b>	2.524,18		CO	2.894,29	1.899,43	838,89			5.632,61	
			SV							
			T	2.894,29	1.899,43	838,89			5.632,61	
<b>TOTALI SERVIZIO 904</b>	2.524,18		CO	2.894,29	1.899,43	838,89			5.632,61	
			SV							
			T	2.894,29	1.899,43	838,89			5.632,61	

# COMUNE DI CAMPOGALLIANO

PROVINCIA DI MODENA

BILANCIO PLURIENNALE - USCITA TRIENNIO 2013 - 2015

INTERVENTI	Impegni ultimo esercizio chiuso	Previsioni definitive esercizio in corso		PREVISIONI DEL BILANCIO PLURIENNALE 2013 - 2015					ANNOTAZIONI	
				Anno 2013	Anno 2014	Anno 2015	Anno	Anno		TOTALE
<b>SERVIZIO : 905 Servizio smaltimento rifiuti</b>										
<b>TITOLO : 1 SPESE CORRENTI</b>										
Personale			CO SV T							
Acquisto di beni di consumo e/o di materie prime			CO SV T							
Prestazioni di servizi	6.911,54	6.600,00	CO SV T	1.434.446,02 1.434.446,02	1.455.863,71 1.455.863,71	1.477.602,66 1.477.602,66			4.367.912,39 4.367.912,39	
Trasferimenti			CO SV T	27.000,00 27.000,00	27.339,46 27.339,46	27.684,01 27.684,01			82.023,47 82.023,47	
Imposte e tasse		160,00	CO SV T	160,00 160,00	160,00 160,00	160,00 160,00			480,00 480,00	
<b>TOTALE TITOLO 1</b>	6.911,54	6.760,00	CO SV T	1.461.606,02 1.461.606,02	1.483.363,17 1.483.363,17	1.505.446,67 1.505.446,67			4.450.415,86 4.450.415,86	
<b>TOTALI SERVIZIO 905</b>	6.911,54	6.760,00	CO SV T	1.461.606,02 1.461.606,02	1.483.363,17 1.483.363,17	1.505.446,67 1.505.446,67			4.450.415,86 4.450.415,86	



# COMUNE DI CAMPOGALLIANO

PROVINCIA DI MODENA

**BILANCIO PLURIENNALE - USCITA TRIENNIO 2013 - 2015**

INTERVENTI	Impegni ultimo esercizio chiuso	Previsioni definitive esercizio in corso		PREVISIONI DEL BILANCIO PLURIENNALE 2013 - 2015					ANNOTAZIONI	
				Anno 2013	Anno 2014	Anno 2015	Anno	Anno		TOTALE
<b>SERVIZIO : 906 Parchi e servizi per la tutela ambientale del verde, altri servizi relativi al territorio e all'ambiente</b>										
<b>TITOLO : 1 SPESE CORRENTI</b>										
Personale	155.495,12	135.095,00	CO SV T	136.335,00	136.335,00	136.335,00			409.005,00	
				136.335,00	136.335,00	136.335,00			409.005,00	
Acquisto di beni di consumo e/o di materie prime	14.409,05	15.000,00	CO SV T	15.500,00	15.500,00	15.500,00			46.500,00	
				15.500,00	15.500,00	15.500,00			46.500,00	
Prestazioni di servizi	136.867,20	157.182,64	CO SV T	171.852,25	173.491,93	173.851,43			519.195,61	
				171.852,25	173.491,93	173.851,43			519.195,61	
Trasferimenti	43.019,14	41.212,26	CO SV T	40.731,86	41.240,56	41.244,17			123.216,59	
				40.731,86	41.240,56	41.244,17			123.216,59	
Imposte e tasse	10.151,14	8.730,00	CO SV T	8.000,00	8.015,00	8.030,00			24.045,00	
				8.000,00	8.015,00	8.030,00			24.045,00	
<b>TOTALE TITOLO 1</b>	<b>359.941,65</b>	<b>357.219,90</b>	CO SV T	<b>372.419,11</b>	<b>374.582,49</b>	<b>374.960,60</b>			<b>1.121.962,20</b>	
				<b>372.419,11</b>	<b>374.582,49</b>	<b>374.960,60</b>			<b>1.121.962,20</b>	
<b>TITOLO : 2 SPESE IN CONTO CAPITALE</b>										
Acquisizione di beni immobili		40.000,00	CO SV T	40.000,00					40.000,00	
				40.000,00					40.000,00	
Acquisizione di beni mobili, macchine ed attrezzature tecnico-scientifiche	2.993,93	5.000,00	CO SV T	5.000,00	5.000,00	5.000,00			15.000,00	
				5.000,00	5.000,00	5.000,00			15.000,00	
Trasferimenti di capitale	6.547,45	17.500,00	CO SV T	10.000,00					10.000,00	
				10.000,00					10.000,00	
<b>TOTALE TITOLO 2</b>	<b>9.541,38</b>	<b>62.500,00</b>	CO SV T	<b>55.000,00</b>	<b>5.000,00</b>	<b>5.000,00</b>			<b>65.000,00</b>	
				<b>55.000,00</b>	<b>5.000,00</b>	<b>5.000,00</b>			<b>65.000,00</b>	
<b>TOTALI SERVIZIO 906</b>	<b>369.483,03</b>	<b>419.719,90</b>	CO SV T	<b>427.419,11</b>	<b>379.582,49</b>	<b>379.960,60</b>			<b>1.186.962,20</b>	
				<b>427.419,11</b>	<b>379.582,49</b>	<b>379.960,60</b>			<b>1.186.962,20</b>	

# COMUNE DI CAMPOGALLIANO

PROVINCIA DI MODENA

*BILANCIO PLURIENNALE - USCITA TRIENNIO 2013 - 2015*

INTERVENTI	Impegni ultimo esercizio chiuso	Previsioni definitive esercizio in corso		PREVISIONI DEL BILANCIO PLURIENNALE 2013 - 2015					ANNOTAZIONI
				Anno 2013	Anno 2014	Anno 2015	Anno	Anno	
<b>SERVIZIO :1001 Asili nido, servizi per l'infanzia e per i minori</b>									
<b>TITOLO : 1 SPESE CORRENTI</b>									
Personale			CO SV T						
Acquisto di beni di consumo e/o di materie prime			CO SV T						
Prestazioni di servizi			CO SV T						
Imposte e tasse			CO SV T						
<b>TOTALE TITOLO 1</b>			CO SV T						
<b>TOTALI SERVIZIO 1001</b>			CO SV T						

# COMUNE DI CAMPOGALLIANO

PROVINCIA DI MODENA

BILANCIO PLURIENNALE - USCITA TRIENNIO 2013 - 2015

INTERVENTI	Impegni ultimo esercizio chiuso	Previsioni definitive esercizio in corso		PREVISIONI DEL BILANCIO PLURIENNALE 2013 - 2015					ANNOTAZIONI	
				Anno 2013	Anno 2014	Anno 2015	Anno	Anno		TOTALE
<b>SERVIZIO :1003 Strutture residenziali e di ricovero per anziani</b>										
<b>TITOLO : 1 SPESE CORRENTI</b>										
Prestazioni di servizi			CO SV T							
Trasferimenti			CO SV T							
Interessi passivi ed oneri finanziari diversi	12.482,64	14.000,00	CO SV T	7.520,00	7.005,00	6.475,00			21.000,00	
				7.520,00	7.005,00	6.475,00			21.000,00	
Imposte e tasse			CO SV T							
Oneri straordinari della gestione corrente			CO SV T							
<b>TOTALE TITOLO 1</b>	12.482,64	14.000,00	CO SV T	7.520,00	7.005,00	6.475,00			21.000,00	
				7.520,00	7.005,00	6.475,00			21.000,00	
<b>TITOLO : 2 SPESE IN CONTO CAPITALE</b>										
Acquisizione di beni immobili	20.000,00	20.000,00	CO SV T	15.000,00	15.000,00	15.000,00			45.000,00	
				15.000,00	15.000,00	15.000,00			45.000,00	
<b>TOTALE TITOLO 2</b>	20.000,00	20.000,00	CO SV T	15.000,00	15.000,00	15.000,00			45.000,00	
				15.000,00	15.000,00	15.000,00			45.000,00	
<b>TOTALI SERVIZIO 1003</b>	32.482,64	34.000,00	CO SV T	22.520,00	22.005,00	21.475,00			66.000,00	
				22.520,00	22.005,00	21.475,00			66.000,00	

# COMUNE DI CAMPOGALLIANO

PROVINCIA DI MODENA

BILANCIO PLURIENNALE - USCITA TRIENNIO 2013 - 2015

INTERVENTI	Impegni ultimo esercizio chiuso	Previsioni definitive esercizio in corso		PREVISIONI DEL BILANCIO PLURIENNALE 2013 - 2015					ANNOTAZIONI
				Anno 2013	Anno 2014	Anno 2015	Anno	Anno	
<b>SERVIZIO :1004 Assistenza, beneficenza pubblica e servizi diversi alla persona</b>									
<b>TITOLO : 1 SPESE CORRENTI</b>									
Personale			CO SV T						
Acquisto di beni di consumo e/o di materie prime			CO SV T						
Prestazioni di servizi			CO SV T						
Trasferimenti	5.000,00	5.000,00	CO SV T						
Imposte e tasse			CO SV T						
Oneri straordinari della gestione corrente			CO SV T						
<b>TOTALE TITOLO 1</b>	<b>5.000,00</b>	<b>5.000,00</b>	CO SV T						
<b>TITOLO : 2 SPESE IN CONTO CAPITALE</b>									
Acquisizione di beni mobili, macchine ed attrezzature tecnico-scientifiche			CO SV T						
<b>TOTALE TITOLO 2</b>			CO SV T						
<b>TOTALI SERVIZIO 1004</b>	<b>5.000,00</b>	<b>5.000,00</b>	CO SV T						

# COMUNE DI CAMPOGALLIANO

PROVINCIA DI MODENA

BILANCIO PLURIENNALE - USCITA TRIENNIO 2013 - 2015

INTERVENTI	Impegni ultimo esercizio chiuso	Previsioni definitive esercizio in corso		PREVISIONI DEL BILANCIO PLURIENNALE 2013 - 2015					ANNOTAZIONI	
				Anno 2013	Anno 2014	Anno 2015	Anno	Anno		TOTALE
<b>SERVIZIO :1005 Servizio necroscopico e cimiteriale</b>										
<b>TITOLO : 1 SPESE CORRENTI</b>										
Personale	44.490,00	28.630,00	CO SV T	29.485,00	29.485,00	29.485,00			88.455,00	
				29.485,00	29.485,00	29.485,00			88.455,00	
Acquisto di beni di consumo e/o di materie prime	2.452,00	2.500,00	CO SV T	2.000,00	2.000,00	2.000,00			6.000,00	
				2.000,00	2.000,00	2.000,00			6.000,00	
Prestazioni di servizi	55.790,70	73.058,85	CO SV T	48.250,40	55.938,31	56.056,96			160.245,67	
				48.250,40	55.938,31	56.056,96			160.245,67	
Trasferimenti	3.240,00	3.500,00	CO SV T	3.420,00	3.420,00	3.471,30			10.311,30	
				3.420,00	3.420,00	3.471,30			10.311,30	
Imposte e tasse	5.000,00	3.880,00	CO SV T	1.040,00	1.040,00	1.040,00			3.120,00	
				1.040,00	1.040,00	1.040,00			3.120,00	
<b>TOTALE TITOLO 1</b>	<b>110.972,70</b>	<b>111.568,85</b>	CO SV T	<b>84.195,40</b>	<b>91.883,31</b>	<b>92.053,26</b>			<b>268.131,97</b>	
				<b>84.195,40</b>	<b>91.883,31</b>	<b>92.053,26</b>			<b>268.131,97</b>	
<b>TITOLO : 2 SPESE IN CONTO CAPITALE</b>										
Acquisizione di beni immobili			CO SV T							
Acquisizione di beni mobili, macchine ed attrezzature tecnico-scientifiche		1.000,00	CO SV T	1.000,00	1.000,00	1.000,00			3.000,00	
				1.000,00	1.000,00	1.000,00			3.000,00	
<b>TOTALE TITOLO 2</b>		<b>1.000,00</b>	CO SV T	<b>1.000,00</b>	<b>1.000,00</b>	<b>1.000,00</b>			<b>3.000,00</b>	
				<b>1.000,00</b>	<b>1.000,00</b>	<b>1.000,00</b>			<b>3.000,00</b>	
<b>TOTALI SERVIZIO 1005</b>	<b>110.972,70</b>	<b>112.568,85</b>	CO SV T	<b>85.195,40</b>	<b>92.883,31</b>	<b>93.053,26</b>			<b>271.131,97</b>	
				<b>85.195,40</b>	<b>92.883,31</b>	<b>93.053,26</b>			<b>271.131,97</b>	

# COMUNE DI CAMPOGALLIANO

PROVINCIA DI MODENA

BILANCIO PLURIENNALE - USCITA TRIENNIO 2013 - 2015

INTERVENTI	Impegni ultimo esercizio chiuso	Previsioni definitive esercizio in corso		PREVISIONI DEL BILANCIO PLURIENNALE 2013 - 2015					ANNOTAZIONI	
				Anno 2013	Anno 2014	Anno 2015	Anno	Anno		TOTALE
<b>SERVIZIO :1105 Servizi relativi al commercio</b>										
<b>TITOLO : 1 SPESE CORRENTI</b>										
Personale	34.662,00	37.910,00	CO SV T	48.310,00	48.310,00	48.310,00			144.930,00	
				48.310,00	48.310,00	48.310,00			144.930,00	
Acquisto di beni di consumo e/o di materie prime	48,40	200,00	CO SV T							
Prestazioni di servizi	2.008,25	674,35	CO SV T	994,00	1.008,91	1.024,04			3.026,95	
				994,00	1.008,91	1.024,04			3.026,95	
Trasferimenti	14.000,00	14.000,00	CO SV T							
Imposte e tasse	2.300,00	2.595,00	CO SV T	3.230,00	3.230,00	3.230,00			9.690,00	
				3.230,00	3.230,00	3.230,00			9.690,00	
<b>TOTALE TITOLO 1</b>	<b>53.018,65</b>	<b>55.379,35</b>	CO SV T	<b>52.534,00</b>	<b>52.548,91</b>	<b>52.564,04</b>			<b>157.646,95</b>	
				<b>52.534,00</b>	<b>52.548,91</b>	<b>52.564,04</b>			<b>157.646,95</b>	
<b>TITOLO : 2 SPESE IN CONTO CAPITALE</b>										
Acquisizione di beni mobili, macchine ed attrezzature tecnico-scientifiche			CO SV T							
Trasferimenti di capitale			CO SV T							
<b>TOTALE TITOLO 2</b>			CO SV T							
<b>TOTALI SERVIZIO 1105</b>	<b>53.018,65</b>	<b>55.379,35</b>	CO SV T	<b>52.534,00</b>	<b>52.548,91</b>	<b>52.564,04</b>			<b>157.646,95</b>	
				<b>52.534,00</b>	<b>52.548,91</b>	<b>52.564,04</b>			<b>157.646,95</b>	

# COMUNE DI CAMPOGALLIANO

PROVINCIA DI MODENA

BILANCIO PLURIENNALE - USCITA TRIENNIO 2013 - 2015

INTERVENTI	Impegni ultimo esercizio chiuso	Previsioni definitive esercizio in corso		PREVISIONI DEL BILANCIO PLURIENNALE 2013 - 2015					ANNOTAZIONI	
				Anno 2013	Anno 2014	Anno 2015	Anno	Anno		TOTALE
<b>SERVIZIO :1205 Farmacie</b>										
<b>TITOLO : 1 SPESE CORRENTI</b>										
Personale	139.109,22	132.229,00	CO SV T	152.645,00	152.645,00	152.645,00			457.935,00	
				152.645,00	152.645,00	152.645,00			457.935,00	
Acquisto di beni di consumo e/o di materie prime	850,00	3.000,00	CO SV T	1.000,00	1.000,00	1.000,00			3.000,00	
				1.000,00	1.000,00	1.000,00			3.000,00	
Prestazioni di servizi	1.881,33	9.128,50	CO SV T	9.643,00	9.682,65	9.722,89			29.048,54	
				9.643,00	9.682,65	9.722,89			29.048,54	
Utilizzo di beni di terzi	24.227,52	24.825,00	CO SV T	24.821,52	24.821,52	25.193,84			74.836,88	
				24.821,52	24.821,52	25.193,84			74.836,88	
Imposte e tasse	37.810,56	48.080,00	CO SV T	42.215,00	42.215,00	42.215,00			126.645,00	
				42.215,00	42.215,00	42.215,00			126.645,00	
<b>TOTALE TITOLO 1</b>	<b>203.878,63</b>	<b>217.262,50</b>	CO SV T	<b>230.324,52</b>	<b>230.364,17</b>	<b>230.776,73</b>			<b>691.465,42</b>	
				<b>230.324,52</b>	<b>230.364,17</b>	<b>230.776,73</b>			<b>691.465,42</b>	
<b>TITOLO : 2 SPESE IN CONTO CAPITALE</b>										
Acquisizione di beni immobili			CO SV T							
Acquisizione di beni mobili, macchine ed attrezzature tecnico-scientifiche			CO SV T							
<b>TOTALE TITOLO 2</b>			CO SV T							
<b>TOTALI SERVIZIO 1205</b>	<b>203.878,63</b>	<b>217.262,50</b>	CO SV T	<b>230.324,52</b>	<b>230.364,17</b>	<b>230.776,73</b>			<b>691.465,42</b>	
				<b>230.324,52</b>	<b>230.364,17</b>	<b>230.776,73</b>			<b>691.465,42</b>	





# COMUNE DI CAMPOGALLIANO

PROVINCIA DI MODENA

BILANCIO PLURIENNALE - USCITA TRIENNIO 2013 - 2015

INTERVENTI	Impegni ultimo esercizio chiuso	Previsioni definitive esercizio in corso		PREVISIONI DEL BILANCIO PLURIENNALE 2013 - 2015					ANNOTAZIONI	
				Anno 2013	Anno 2014	Anno 2015	Anno	Anno		TOTALE
<b>TITOLO : 1 SPESE CORRENTI</b>										
Personale	1.796.455,00	1.710.706,73	CO	1.705.950,00	1.705.950,00	1.705.950,00			5.117.850,00	
			SV							
			T	1.705.950,00	1.705.950,00	1.705.950,00			5.117.850,00	
Acquisto di beni di consumo e/o di materie prime	128.730,90	180.796,37	CO	138.624,38	140.292,69	138.867,83			417.784,90	
			SV							
			T	138.624,38	140.292,69	138.867,83			417.784,90	
Prestazioni di servizi	1.156.189,19	1.494.793,18	CO	2.920.625,83	2.799.557,34	2.841.895,62			8.562.078,79	
			SV							
			T	2.920.625,83	2.799.557,34	2.841.895,62			8.562.078,79	
Utilizzo di beni di terzi	24.227,52	43.525,00	CO	43.142,96	43.142,96	43.790,10			130.076,02	
			SV							
			T	43.142,96	43.142,96	43.790,10			130.076,02	
Trasferimenti	2.557.142,42	2.807.479,97	CO	2.896.239,43	2.790.943,69	2.791.349,91			8.478.533,03	
			SV							
			T	2.896.239,43	2.790.943,69	2.791.349,91			8.478.533,03	
Interessi passivi ed oneri finanziari diversi	45.717,92	24.700,00	CO	43.923,44	36.821,50	29.666,25			110.411,19	
			SV							
			T	43.923,44	36.821,50	29.666,25			110.411,19	
Imposte e tasse	189.713,95	238.955,47	CO	168.032,77	168.123,35	168.213,35			504.369,47	
			SV							
			T	168.032,77	168.123,35	168.213,35			504.369,47	
Oneri straordinari della gestione corrente	16.880,64	30.000,00	CO	25.000,00	25.000,00	25.000,00			75.000,00	
			SV							
			T	25.000,00	25.000,00	25.000,00			75.000,00	
Fondo svalutazione crediti		57.807,00	CO	21.622,15	21.946,48	22.275,68			65.844,31	
			SV							
			T	21.622,15	21.946,48	22.275,68			65.844,31	
Fondo di riserva		58.300,00	CO	50.000,00	50.000,00	50.000,00			150.000,00	
			SV							
			T	50.000,00	50.000,00	50.000,00			150.000,00	
<b>TOTALE TITOLO 1</b>	<b>5.915.057,54</b>	<b>6.647.063,72</b>	CO	<b>8.013.160,96</b>	<b>7.781.778,01</b>	<b>7.817.008,74</b>			<b>23.611.947,71</b>	
			SV							
			T	<b>8.013.160,96</b>	<b>7.781.778,01</b>	<b>7.817.008,74</b>			<b>23.611.947,71</b>	
<b>TITOLO : 2 SPESE IN CONTO CAPITALE</b>										
Acquisizione di beni immobili	277.866,91	1.793.250,99	CO	1.836.000,00	795.000,00	535.000,00			3.166.000,00	
			SV							
			T	1.836.000,00	795.000,00	535.000,00			3.166.000,00	

# COMUNE DI CAMPOGALLIANO

PROVINCIA DI MODENA

**BILANCIO PLURIENNALE - USCITA TRIENNIO 2013 - 2015**

INTERVENTI	Impegni ultimo esercizio chiuso	Previsioni definitive esercizio in corso		PREVISIONI DEL BILANCIO PLURIENNALE 2013 - 2015					ANNOTAZIONI	
				Anno 2013	Anno 2014	Anno 2015	Anno	Anno		TOTALE
Acquisizione di beni mobili, macchine ed attrezzature tecnico-scientifiche	27.603,93	44.000,00	CO	44.000,00	44.000,00	44.000,00			132.000,00	
			SV T	44.000,00	44.000,00	44.000,00			132.000,00	
INCARICHI PROFESSIONALI ESTERNI			CO SV T							
Trasferimenti di capitale	43.047,45	274.000,00	CO	221.500,00	74.800,00	46.500,00			342.800,00	
			SV T	221.500,00	74.800,00	46.500,00			342.800,00	
Partecipazioni azionarie			CO SV T							
<b>TOTALE TITOLO 2</b>	348.518,29	2.111.250,99	CO	2.101.500,00	913.800,00	625.500,00			3.640.800,00	
			SV T	2.101.500,00	913.800,00	625.500,00			3.640.800,00	
<b>TITOLO : 3 SPESE PER RIMBORSO DI PRESTITI</b>										
Rimborso per anticipazioni di cassa		100.000,00	CO	1.000.000,00	1.000.000,00	1.000.000,00			3.000.000,00	
			SV T	1.000.000,00	1.000.000,00	1.000.000,00			3.000.000,00	
Rimborso di quota capitale di mutui e prestiti	100.906,25		CO	112.215,12	118.352,06	104.919,31			335.486,49	
			SV T	112.215,12	118.352,06	104.919,31			335.486,49	
Rimborso di prestiti obbligazionari	79.773,45	81.578,05	CO	83.425,00	85.334,30	87.268,50			256.027,80	
			SV T	83.425,00	85.334,30	87.268,50			256.027,80	
<b>TOTALE TITOLO 3</b>	180.679,70	181.578,05	CO	1.195.640,12	1.203.686,36	1.192.187,81			3.591.514,29	
			SV T	1.195.640,12	1.203.686,36	1.192.187,81			3.591.514,29	

# COMUNE DI CAMPOGALLIANO

PROVINCIA DI MODENA

BILANCIO PLURIENNALE - USCITA TRIENNIO 2013 - 2015

INTERVENTI	Impegni ultimo esercizio chiuso	Previsioni definitive esercizio in corso		PREVISIONI DEL BILANCIO PLURIENNALE 2013 - 2015					ANNOTAZIONI	
				Anno 2013	Anno 2014	Anno 2015	Anno	Anno		TOTALE
<b>RIEPILOGO DEI TITOLI</b>										
<b>Titolo I</b>	5.915.057,54	6.647.063,72	CO	8.013.160,96	7.781.778,01	7.817.008,74			23.611.947,71	
			SV							
			T	8.013.160,96	7.781.778,01	7.817.008,74			23.611.947,71	
<b>Titolo II</b>	348.518,29	2.111.250,99	CO	2.101.500,00	913.800,00	625.500,00			3.640.800,00	
			SV							
			T	2.101.500,00	913.800,00	625.500,00			3.640.800,00	
<b>Titolo III</b>	180.679,70	181.578,05	CO	1.195.640,12	1.203.686,36	1.192.187,81			3.591.514,29	
			SV							
			T	1.195.640,12	1.203.686,36	1.192.187,81			3.591.514,29	
<b>TOTALE TITOLI</b>	6.444.255,53	8.939.892,76	CO	11.310.301,08	9.899.264,37	9.634.696,55			30.844.262,00	
			SV							
			T	11.310.301,08	9.899.264,37	9.634.696,55			30.844.262,00	
<b>DISAVANZO DI AMMINISTRAZIONE</b>			CO							
			SV							
			T							
<b>TOTALE GENERALE</b>	6.444.255,53	8.939.892,76	CO	11.310.301,08	9.899.264,37	9.634.696,55			30.844.262,00	
			SV							
			T	11.310.301,08	9.899.264,37	9.634.696,55			30.844.262,00	



# COMUNE DI CAMPOGALLIANO

PROVINCIA DI MODENA

BILANCIO PLURIENNALE - USCITA TRIENNIO 2013 - 2015

N°	PROGRAMMA	Impegni ultimo esercizio chiuso	Previsioni definitive esercizio in corso		PREVISIONI DEL BILANCIO PLURIENNALE 2013 - 2015					ANNOTAZIONI	
					Anno 2013	Anno 2014	Anno 2015	Anno	Anno		TOTALE
<b>PROGRAMMA : P100 AREA AFFARI GENERALI E ISTITUZIONALI</b>											
1	PROGRAMMA : P100 AREA AFFARI GENERALI E ISTITUZIONALI	618.820,08	542.526,34	CO	505.532,26	515.207,11	505.380,64			1.526.120,01	
		<b>618.820,08</b>	<b>542.526,34</b>	SV							
		3.000,00	4.000,00	TI	<b>505.532,26</b>	<b>515.207,11</b>	<b>505.380,64</b>			<b>1.526.120,01</b>	
		<b>621.820,08</b>	<b>546.526,34</b>	IN	4.000,00	4.000,00	4.000,00			12.000,00	
				T2	<b>509.532,26</b>	<b>519.207,11</b>	<b>509.380,64</b>			<b>1.538.120,01</b>	
<b>PROGRAMMA : P200 AREA SERVIZI FINANZIARI</b>											
2	PROGRAMMA : P200 AREA SERVIZI FINANZIARI	651.551,09	861.570,55	CO	1.726.342,92	1.748.712,20	1.737.647,26			5.212.702,38	
		<b>651.551,09</b>	<b>861.570,55</b>	SV							
		6.010,00	6.000,00	TI	<b>1.726.342,92</b>	<b>1.748.712,20</b>	<b>1.737.647,26</b>			<b>5.212.702,38</b>	
		<b>657.561,09</b>	<b>867.570,55</b>	IN	6.000,00	6.000,00	6.000,00			18.000,00	
				T2	<b>1.732.342,92</b>	<b>1.754.712,20</b>	<b>1.743.647,26</b>			<b>5.230.702,38</b>	
<b>PROGRAMMA : P300 AREA SERVIZI AL TERRITORIO</b>											
3	PROGRAMMA : P300 AREA SERVIZI AL TERRITORIO	1.628.215,68	2.061.896,37	CO	3.550.267,40	3.298.372,28	3.346.331,87			10.194.971,55	
		<b>1.628.215,68</b>	<b>2.061.896,37</b>	SV							
		267.408,29	1.809.750,99	TI	<b>3.550.267,40</b>	<b>3.298.372,28</b>	<b>3.346.331,87</b>			<b>10.194.971,55</b>	
		<b>1.895.623,97</b>	<b>3.871.647,36</b>	IN	1.875.000,00	837.300,00	549.000,00			3.261.300,00	
				T2	<b>5.425.267,40</b>	<b>4.135.672,28</b>	<b>3.895.331,87</b>			<b>13.456.271,55</b>	
<b>PROGRAMMA : P400 AREA SERVIZI CULTURALI, RICREATIVI E POLITICHE GIOVANILI</b>											
4	PROGRAMMA : P400 AREA SERVIZI CULTURALI, RICREATIVI E POLITICHE GIOVANILI	1.270.631,09	785.386,01	CO	780.833,98	777.308,61	773.560,05			2.331.702,64	
		<b>1.270.631,09</b>	<b>785.386,01</b>	SV							
		42.100,00	91.500,00	TI	<b>780.833,98</b>	<b>777.308,61</b>	<b>773.560,05</b>			<b>2.331.702,64</b>	
		<b>1.312.731,09</b>	<b>876.886,01</b>	IN	36.500,00	36.500,00	36.500,00			109.500,00	
				T2	<b>817.333,98</b>	<b>813.808,61</b>	<b>810.060,05</b>			<b>2.441.202,64</b>	
<b>PROGRAMMA : P600 SERVIZIO AUTONOMO: FARMACIA COMUNALE</b>											
5	PROGRAMMA : P600 SERVIZIO AUTONOMO: FARMACIA COMUNALE	203.878,63	217.262,50	CO	230.324,52	230.364,17	230.776,73			691.465,42	
		<b>203.878,63</b>	<b>217.262,50</b>	SV							
				TI	<b>230.324,52</b>	<b>230.364,17</b>	<b>230.776,73</b>			<b>691.465,42</b>	
		<b>203.878,63</b>	<b>217.262,50</b>	IN							
				T2	<b>230.324,52</b>	<b>230.364,17</b>	<b>230.776,73</b>			<b>691.465,42</b>	
<b>PROGRAMMA : P900 UNIONE DELLE TERRE D'ARGINE</b>											
6	PROGRAMMA : P900 UNIONE DELLE TERRE D'ARGINE	1.722.640,67	2.360.000,00	CO	2.415.500,00	2.415.500,00	2.415.500,00			7.246.500,00	
		<b>1.722.640,67</b>	<b>2.360.000,00</b>	SV							
		30.000,00	200.000,00	TI	<b>2.415.500,00</b>	<b>2.415.500,00</b>	<b>2.415.500,00</b>			<b>7.246.500,00</b>	
		<b>1.752.640,67</b>	<b>2.560.000,00</b>	IN	180.000,00	30.000,00	30.000,00			240.000,00	
				T2	<b>2.595.500,00</b>	<b>2.445.500,00</b>	<b>2.445.500,00</b>			<b>7.486.500,00</b>	

# COMUNE DI CAMPOGALLIANO

PROVINCIA DI MODENA

*BILANCIO PLURIENNALE - USCITA TRIENNIO 2013 - 2015*

N°	PROGRAMMA	Impegni ultimo esercizio chiuso	Previsioni definitive esercizio in corso		PREVISIONI DEL BILANCIO PLURIENNALE 2013 - 2015					ANNOTAZIONI	
					Anno 2013	Anno 2014	Anno 2015	Anno	Anno		TOTALE
○	TOTALI PROGRAMMI (Tit. I-II e III)	6.095.737,24	6.828.641,77	CO	9.208.801,08	8.985.464,37	9.009.196,55			27.203.462,00	
		<b>6.095.737,24</b>	<b>6.828.641,77</b>	SV							
		348.518,29	2.111.250,99	T1	<b>9.208.801,08</b>	<b>8.985.464,37</b>	<b>9.009.196,55</b>			<b>27.203.462,00</b>	
		<b>6.444.255,53</b>	<b>8.939.892,76</b>	IN	2.101.500,00	913.800,00	625.500,00			3.640.800,00	
				T2	<b>11.310.301,08</b>	<b>9.899.264,37</b>	<b>9.634.696,55</b>			<b>30.844.262,00</b>	
<input type="checkbox"/>	Disavanzo di Amministrazione			T3							
<input type="checkbox"/>	TOTALE GENERALE (T2+T3)	<b>6.444.255,53</b>	<b>8.939.892,76</b>	T	<b>11.310.301,08</b>	<b>9.899.264,37</b>	<b>9.634.696,55</b>			<b>30.844.262,00</b>	

*Il Segretario*

---


*Il Responsabile del Servizio Finanziario*

---

*Il Rappresentante Legale*

---

**BOLLO  
DELL'ENTE**







QUADRO GENERALE RIASSUNTIVO BILANCIO PLURIENNALE - TRIENNIO 2013 / 2015

<b>ENTRATA</b>	Anno 2013	Anno 2014	Anno 2015	<b>SPESA</b>	Anno 2013	Anno 2014	Anno 2015
<b>Tit. 1 ENTRATE TRIBUTARIE</b>	6.889.050,82	6.699.993,54	6.780.725,72	<b>Tit. 1 SPESE CORRENTI</b>	8.013.160,96	7.781.778,01	7.817.008,74
<b>Tit. 2 ENTRATE DERIVANTI DA CONTRIBUTI E TRASF. CORRENTI DELLO STATO, DELLA REGIONE E DI ALTRI ENTI PUBBLICI ANCHE IN RAPPORTO ALL'ESERCIZIO DI FUNZ. DELEG.</b>	193.369,47	110.369,47	110.369,47	<b>Tit. 2 SPESE IN CONTO CAPITALE</b>	2.101.500,00	913.800,00	625.500,00
				<b>TOTALE Spese Finali</b>	10.114.660,96	8.695.578,01	8.442.508,74
<b>Tit. 3 ENTRATE EXTRATRIBUTARIE</b>	1.138.380,79	1.187.101,36	1.130.101,36	<b>Tit. 3 SPESE PER RIMBORSO DI PRESTITI</b>	1.195.640,12	1.203.686,36	1.192.187,81
<b>Tit. 4 ENTRATE DERIVANTI DA ALIENAZIONI, DA TRASFERIMENTI DI CAPITALE E DA RISCOSSIONI DI CREDITI</b>	2.089.500,00	901.800,00	613.500,00				
<b>TOTALE Entrate Finali</b>	10.310.301,08	8.899.264,37	8.634.696,55				
<b>Tit. 5 ENTRATE DERIVANTI DA ACCENSIONE DI PRESTITI</b>	1.000.000,00	1.000.000,00	1.000.000,00				
<b>TOTALE</b>	11.310.301,08	9.899.264,37	9.634.696,55	<b>TOTALE</b>	11.310.301,08	9.899.264,37	9.634.696,55
Avanzo di Amministrazione	0,00	0,00	0,00	Disavanzo di Amministrazione	0,00	0,00	0,00
<b>TOTALE ENTRATE</b>	<b>11.310.301,08</b>	<b>9.899.264,37</b>	<b>9.634.696,55</b>	<b>TOTALE SPESE</b>	<b>11.310.301,08</b>	<b>9.899.264,37</b>	<b>9.634.696,55</b>

QUADRO GENERALE RIASSUNTIVO BILANCIO PLURIENNALE - TRIENNIO 2013 / 2015

<i>RISULTATI DIFFERENZIALI</i>	Anno 2013	Anno 2014	Anno 2015	<i>Note sugli Equilibri</i>
<b>A) EQUILIBRIO ECONOMICO FINANZIARIO</b>				<b>ANNO 2013</b>
<i>Entrate Titoli I - II - III</i> (+)	8.220.801,08	7.997.464,37	8.021.196,55	* La differenza di Euro <b>12.000,00</b> è finanziata con le seguenti entrate :
<i>Spese Correnti (Titolo I)</i> (-)	8.013.160,96	7.781.778,01	7.817.008,74	- quote provenienti da oneri di urbanizzazione <b>0,00</b>
<i>Differenza</i>	207.640,12	215.686,36	204.187,81	- mutuo per debiti fuori bilancio <b>0,00</b>
<i>Quote di Capitale di Ammortamento Mutui</i> (-)	195.640,12	203.686,36	192.187,81	- avanzo di amministrazione per debiti fuori bilancio <b>0,00</b>
<i>Differenza *</i>	<b>12.000,00</b>	<b>12.000,00</b>	<b>12.000,00</b>	- Avanzo di bilancio (eccedenze di entrate correnti) <b>12.000,00</b>
<b>B) EQUILIBRIO FINALE</b>				<b>ANNO 2014</b>
<i>Entrate Finali (Av.+Tit. I + II + III + IV)</i> (+)	10.310.301,08	8.899.264,37	8.634.696,55	* La differenza di Euro <b>12.000,00</b> è finanziata con le seguenti entrate :
<i>Spese Finali (Disav. + Tit. I + II)</i> (-)	10.114.660,96	8.695.578,01	8.442.508,74	- quote provenienti da oneri di urbanizzazione <b>0,00</b>
<i>Saldo Netto da</i> { <i>Finanziare</i> (-)				- mutuo per debiti fuori bilancio <b>0,00</b>
{ <i>Impiegare</i> (+)	<b>195.640,12</b>	<b>203.686,36</b>	<b>192.187,81</b>	- avanzo di amministrazione per debiti fuori bilancio <b>0,00</b>
				- Avanzo di bilancio (eccedenze di entrate correnti) <b>12.000,00</b>
				<b>ANNO 2015</b>
				* La differenza di Euro <b>12.000,00</b> è finanziata con le seguenti entrate :
				- quote provenienti da oneri di urbanizzazione <b>0,00</b>
				- mutuo per debiti fuori bilancio <b>0,00</b>
				- avanzo di amministrazione per debiti fuori bilancio <b>0,00</b>
				- Avanzo di bilancio (eccedenze di entrate correnti) <b>12.000,00</b>

CAMPOGALLIANO,  
IL SEGRETARIO

IL RESPONSABILE DEL SERVIZIO FINANZIARIO

IL RAPPRESENTANTE LEGALE